

Дата (число, месяц, год)	22	1	2016
Организация АНО "ГАРАНТИЙНЫЙ ФОНД ЧУВАШСКОЙ РЕСПУБЛИКИ"	по ОКПО 61930813		
Идентификационный номер налогоплательщика	ИНН 2130065228		
Вид экономической деятельности Финансовое посредничество, не включенное в другие группировки	по ОКВЭД 65.23		
Организационно-правовая форма / форма собственности Автономные некоммерческие организации/Частная собственность	по ОКОПФ / ОКФС		
Единица измерения: тыс. руб.	97	16	
Местонахождение (адрес) 428009, Чувашская Республика - Чувашия, г.Чебоксары, пр-кт. Максима Горького, д.38/2, 22	по ОКЕИ 384		

Пояснения к бухгалтерскому балансу и отчету о финансовых результатах

**1. Нематериальные активы и расходы на научно-исследовательские, опытно-конструкторские и технологические работы (НИОКР)**  
**1.1. Наличие и движение нематериальных активов**

0710005 с.1

Наименование показателя	код НИУ/стат	Период	На начало года		Поступило	Изменения за период				На конец периода		
			первоначальная стоимость <sup>3)</sup>	накопленная амортизация и убытки от обесценения		Выбыло		начислено амортизации	убыток от обесценения	Переоценка		
						первоначальная стоимость <sup>3)</sup>	накопленная амортизация и убытки от обесценения			первоначальная стоимость <sup>3)</sup>	накопленная амортизация	первоначальная стоимость <sup>3)</sup>
Нематериальные активы – всего	5100	За 20 15 г.1)	-	( - )	-	( - )	-	( - )	-	-	-	( - )
	5110	За 20 14 г.2)	-	( - )	-	( - )	-	( - )	-	-	-	( - )
в том числе:												
	5101	За 20 15 г.1)										
	5111	За 20 14 г.2)										

**1.2. Первоначальная стоимость нематериальных активов, созданных самой организацией**

Наименование показателя	код НИУ/стат	На 31 декабря 20 15 г.4)	На 31 декабря 20 14 г.2)	На 31 декабря 20 13 г.5)
Всего	5120	-	-	-
в том числе:	5121	-	-	-




**1.3. Нематериальные активы с полностью погашенной стоимостью**

Наименование показателя	код НИ/ стат	На 31 декабря	На 31 декабря	На 31 декабря
		20 15 г.4)	20 14 г.2)	20 13 г.5)
Всего	5130	-	-	-
в том числе:	5131			

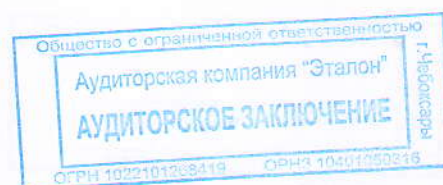
**1.4. Наличие и движение результатов НИОКР**

Наименование показателя	код НИ/ стат	Период	На начало года		Поступило	Изменения за период			На конец периода	
			первоначальная стоимость	часть стоимости, списанной на расходы		Выбыло		часть стоимости, списанная на расходы за период	первоначальная стоимость	часть стоимости, списанной на расходы
						первоначальная стоимость	часть стоимости, списанной на расходы			
<b>НИОКР – всего</b>	5140	За 20 15 г.1)	-	( - )	-	( - )	-	( - )	-	( - )
	5150	За 20 14 г.2)	-	( - )	-	( - )	-	( - )	-	( - )
в том числе:	5141	За 20 15 г.1)								
	5151	За 20 14 г.2)								



**1.5. Незаконченные и неоформленные НИОКР и незаконченные операции по приобретению нематериальных активов**

Наименование показателя	код НИ/стат	Период	На начало года	Изменения за период			На конец периода
				затраты за период	списано затрат как не давших положительного результата	принято к учету в качестве нематериальных активов или НИОКР	
<b>Затраты по незаконченным исследованиям и разработкам – всего</b>	5160	За 20 <u>15</u> г.1)	-	-	( - )	( - )	-
	5170	За 20 <u>14</u> г.2)	-	-	( - )	( - )	-
в том числе:							
	5161	За 20 <u>15</u> г.1)					
	5171	За 20 <u>14</u> г.2)					
<b>незаконченные операции по приобретению нематериальных активов – всего</b>	5180	За 20 <u>15</u> г.1)	-	-	( - )	( - )	-
	5190	За 20 <u>14</u> г.2)	-	-	( - )	( - )	-
в том числе:							
	5181	За 20 <u>15</u> г.1)					
	5191	За 20 <u>14</u> г.2)					






## 2. Основные средства

## 2.1. Наличие и движение основных средств

Наименование показателя	код НИ/стат	Период	На начало года		Поступило	Изменения за период					На конец периода	
			первоначальная стоимость <sup>3)</sup>	накопленная амортизация <sup>6)</sup>		Выбыло		начислено амортизации <sup>6)</sup>	Переоценка		первоначальная стоимость <sup>3)</sup>	накопленная амортизация <sup>6)</sup>
						первоначальная стоимость <sup>3)</sup>	накопленная амортизация <sup>6)</sup>		первоначальная стоимость <sup>3)</sup>	накопленная амортизация <sup>6)</sup>		
<b>Основные средства (без учета доходных вложений в материальные ценности) - всего</b>	5200	За 20 15 г.1)	8 008	( 1 742 )	-	( - )	-	( 767 )	-	-	8 008	( 2 509 )
	5210	За 20 14 г.2)	8 008	( 855 )	-	( - )	-	( 887 )	-	-	8 008	( 1 742 )
в том числе:												
Недвижимое имущество	5201	За 20 15 г.1)	6 032	( 593 )	-	( - )	-	( 121 )	-	-	6 032	( 714 )
	5211	За 20 14 г.2)	6 032	( 472 )	-	( - )	-	( 121 )	-	-	6 032	( 593 )
Транспортные средства	5202	За 20 15 г.1)	1 976	( 1 149 )	-	( - )	-	( 646 )	-	-	1 976	( 1 795 )
	5212	За 20 14 г.2)	1 976	( 383 )	-	( - )	-	( 766 )	-	-	1 976	( 1 149 )
<b>Учено в составе доходных вложений в материальные ценности - всего</b>	5220	За 20 15 г.1)	-	( - )	-	( - )	-	( - )	-	-	-	( - )
	5230	За 20 14 г.2)	-	( - )	-	( - )	-	( - )	-	-	-	( - )
в том числе:												
	5221	За 20 15 г.1)										
	5231	За 20 14 г.2)										



## 2.2. Незавершенные капитальные вложения

Наименование показателя	код НИ/стат	Период	На начало года	Изменения за период			На конец периода
				затраты за период	списано	принято к учету в качестве основных средств или увеличена стоимость	
Незавершенное строительство и незаконченные операции по приобретению, модернизации и т.п. основных средств - всего	5240	За 20 15 г.1)	-	-	( - )	( - )	-
	5250	За 20 14 г.2)	-	-	( - )	( - )	-
в том числе:							
	5241	За 20 15 г.1)					
	5251	За 20 14 г.2)					

## 2.3. Изменение стоимости основных средств в результате достройки, дооборудования, реконструкции и частичной ликвидации

Наименование показателя	код НИ/стат	За 20 15 г.1)	За 20 14 г.2)
Увеличение стоимости объектов основных средств в результате достройки, дооборудования, реконструкции – всего	5260	-	-
в том числе:			
Уменьшение стоимости объектов основных средств в результате частичной ликвидации – всего:	5270	-	-
в том числе:			
	5271		




## 2.4. Иное использование основных средств

Наименование показателя	код НИ/ стат	На 31 декабря		
		20 15 г.4)	20 14 г.2)	20 13 г.5)
Переданные в аренду основные средства, числящиеся на балансе	5280	-	-	-
Переданные в аренду основные средства, числящиеся за балансом	5281	-	-	-
Полученные в аренду основные средства, числящиеся на балансе	5282	-	-	-
Полученные в аренду основные средства, числящиеся за балансом	5283	-	-	-
Объекты недвижимости, принятые в эксплуатацию и фактически используемые, находящиеся в процессе государственной регистрации	5284	-	-	-
Основные средства, переведенные на консервацию	5285	-	-	-
Иное использование основных средств (залог и др.)	5286			

## 3. Финансовые вложения

## 3.1. Наличие и движение финансовых вложений

Наименование показателя	код НИ/стат	Период	На начало года		Поступило	Изменения за период			На конец периода		
			первоначальная стоимость	накопленная корректировка7)		выбыло (погашено)		начисление процентов (включая доведение первоначальной стоимости до номинальной)	Текущей рыночной стоимости (убытков от обесценения)	первоначальная стоимость	накопленная корректировка7)
						первоначальная стоимость	накопленная корректировка7)				
<b>Долгосрочные - всего</b>	5301	За 20 15 г.1)	-	-	-	( - )	-	-	-	-	-
	5311	За 20 14 г.2)	-	-	-	( - )	-	-	-	-	-
в том числе:											
	5302	За 20 15 г.1)									
	5312	За 20 14 г.2)									
<b>Краткосрочные - всего</b>	5305	За 20 15 г.1)	187 401	5 000	192 465	( 275 000 )	5 000	-	-	273 039	10 000
	5315	За 20 14 г.2)	217 952	2 000	187 851	( 218 402 )	3 000	-	-	187 401	5 000
в том числе:											
Депозиты	5306	За 20 15 г.1)	187 401	5 000	192 465	( 275 000 )	5 000	-	-	273 039	10 000
	5316	За 20 14 г.2)	217 952	2 000	187 851	( 218 402 )	3 000	-	-	187 401	5 000
<b>Финансовых вложений - итога</b>	5300	За 20 15 г.1)	187 401	5 000	192 465	( 275 000 )	5 000	-	-	273 039	10 000
	5310	За 20 14 г.2)	217 952	2 000	187 851	( 218 402 )	3 000	-	-	187 401	5 000





## 3.2. Иное использование финансовых вложений

Наименование показателя	код НИ/ стат	На 31 декабря	На 31 декабря	На 31 декабря
		20 15 г.4)	20 14 г.2)	20 13 г.5)
<b>Финансовые вложения, находящиеся в залоге - всего</b>	5320	-	-	-
в том числе:				
<b>Финансовые вложения, переданные третьим лицам (кроме продажи) - всего</b>	5321	-	-	-
в том числе:	5325	-	-	-
<b>Иное использование финансовых вложений</b>	5326	-	-	-
	5329	-	-	-

## 4. Запасы

## 4.1. Наличие и движение запасов

Наименование показателя	код НИ/ стат	Период	На начало года		поступления и затраты	Изменения за период			На конец периода		
			себе- стоимость	величина резерва под снижение стоимости		выбыло		убытков от снижения стоимости	оборот запасов между их группами (видами)	себе- стоимость	величина резерва под снижение стоимости
						себе- стоимость	резерв под снижение стоимости				
<b>Запасы - всего</b>	5400	За 20 15 г.1)	6	( - )	231	( 231 )	-	-	X	6	( - )
	5420	За 20 14 г.2)	-	( - )	299	( 293 )	-	-	X	6	( - )
в том числе: Прочие материалы	5401	За 20 15 г.1)	6	( - )	231	( 231 )	-	-	-	6	( - )
	5421	За 20 14 г.2)	-	( - )	299	( 293 )	-	-	-	6	( - )





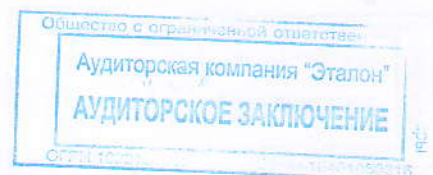
## 4.2. Запасы в залоге

Наименование показателя	код НИ/ стат	На 31 декабря	На 31 декабря	На 31 декабря
		20 15 г.4)	20 14 г.2)	20 13 г.5)
<b>Запасы, не оплаченные на отчетную дату - всего</b>	5440	-	-	-
в том числе:				
	5441			
<b>Запасы, находящиеся в залоге по договору - всего</b>	5445	-	-	-
в том числе:				
	5446			

## 5. Дебиторская и кредиторская задолженность

## 5.1. Наличие и движение дебиторской задолженности

Наименование показателя	код НИ/стат	Период	На начало года		Изменения за период					На конец периода		
			учтенная по условиям договора	величина резерва по сомнительным долгам	поступление		выбыло			перевод из долго- в краткосрочную задолженности	учтенная по условиям договора	величина резерва по сомнительным долгам
					в результате хозяйственных операций (сумма долга по сделке, операции)8)	причитающиеся проценты, штрафы и иные начисления8)	погашение	списание на финансовый результат8)	восстановление резерва			
<b>Долгосрочная дебиторская задолженность – всего</b>	5501	За 20 15 г.1)	-	( - )	-	-	( - )	( - )	-	( - )	-	( - )
	5521	За 20 14 г.2)	-	( - )	-	-	( - )	( - )	-	( - )	-	( - )
в том числе:												
	5502	За 20 15 г.1)										
	5522	За 20 14 г.2)										
<b>Краткосрочная дебиторская задолженность – всего</b>	5510	За 20 15 г.1)	44 984	( 23 918 )	76 174	-	( 77 777 )	( - )	15 232	-	43 381	( 39 150 )
	5530	За 20 14 г.2)	23 792	( 11 734 )	46 658	-	( 25 313 )	( 153 )	12 298	-	44 984	( 23 918 )
в том числе:												
Покупатели и заказчики	5511	За 20 15 г.1)	-	( - )	-	-	( - )	( - )	-	-	-	( - )
	5531	За 20 14 г.2)	-	( - )	-	-	( - )	( - )	-	-	-	( - )
Авансы выданные	5512	За 20 15 г.1)	464	( - )	3 452	-	( 3 225 )	( - )	-	-	691	( - )
	5532	За 20 14 г.2)	669	( - )	2 050	-	( 2 254 )	( - )	-	-	464	( - )
Расчеты по договорам поручительства	5513	За 20 15 г.1)	216	( - )	7 259	-	( 5 207 )	( - )	-	-	2 268	( - )
	5533	За 20 14 г.2)	151	( - )	2 822	-	( 2 757 )	( - )	-	-	216	( - )
Расчеты по депозитным договорам	5514	За 20 15 г.1)	20 202	( 38 )	47 627	-	( 66 607 )	( - )	-	-	1 222	( 38 )
	5534	За 20 14 г.2)	11 285	( 95 )	28 541	-	( 19 625 )	( - )	57	-	20 202	( 38 )
Прочие	5515	За 20 15 г.1)	222	( - )	2 449	-	( 2 583 )	( - )	-	-	88	( - )
	5535	За 20 14 г.2)	48	( - )	668	-	( 494 )	( - )	-	-	222	( - )
Гарантийные случаи	5516	За 20 15 г.1)	23 880	( 23 880 )	15 387	-	( 155 )	( - )	15 232	-	39 112	( 39 112 )
	5536	За 20 14 г.2)	11 639	( 11 639 )	12 577	-	( 183 )	( 153 )	12 241	-	23 880	( 23 880 )
<b>Итого</b>	5500	За 20 15 г.1)	44 984	( 23 918 )	76 174	-	( 77 777 )	( - )	15 232	X	43 381	( 39 150 )
	5520	За 20 14 г.2)	23 792	( 11 734 )	46 658	-	( 25 313 )	( 153 )	12 298	X	44 984	( 23 918 )



## 5.2. Просроченная дебиторская задолженность

Наименование показателя	код НИ/ стат	На 31 декабря		На 31 декабря		На 31 декабря	
		20 15 г.4)		20 14 г.2)		20 13 г.5)	
		учтенная по условиям договора	балансовая стоимость	учтенная по условиям договора	балансовая стоимость	учтенная по условиям договора	балансовая стоимость
<b>Всего</b>	5540	39 112	-	23 880	-	11 639	-
в том числе: Гарантийные случаи	5541	39 112	-	23 880	-	11 639	-

## 5.3. Наличие и движение кредиторской задолженности

Наименование показателя	код НИ/ стат	Период	Остаток на начало года	Изменения за период					Остаток на конец периода
				поступление		выбыло		перевод из долго- в краткосрочную задолженность	
				в результате хозяйственных операций (сумма долга по сделке, операции)9)	причитающиеся проценты, штрафы и иные начисления)9)	погашение	списание на финансовый результат)9)		
<b>Долгосрочная кредиторская задолженность – всего</b>	5551	За 20 15 г.1)	-	-	-	( - )	( - )	( - )	-
	5571	За 20 14 г.2)	-	-	-	( - )	( - )	( - )	-
в том числе:	5552	За 20 15 г.1)							
	5572	За 20 14 г.2)							
<b>Краткосрочная кредиторская задолженность – всего</b>	5560	За 20 15 г.1)	360	13 525	-	( 10 963 )	( - )	-	2 922
	5580	За 20 14 г.2)	429	10 049	-	( 10 118 )	( - )	-	360
в том числе:	5561	За 20 15 г.1)	313	3 881	-	( 4 183 )	( - )	-	11
Поставщики и подрядчики	5581	За 20 14 г.2)	12	3 282	-	( 2 981 )	( - )	-	313
Бюджет	5562	За 20 15 г.1)	9	3 788	-	( 895 )	( - )	-	2 902
	5582	За 20 14 г.2)	339	670	-	( 1 000 )	( - )	-	9
Внебюджетные фонды	5563	За 20 15 г.1)	34	-	-	( 34 )	( - )	-	-
	5583	За 20 14 г.2)	72	1 321	-	( 1 359 )	( - )	-	34
Прочие	5564	За 20 15 г.1)	2	314	-	( 311 )	( - )	-	5
	5584	За 20 14 г.2)	1	241	-	( 240 )	( - )	-	2
Персонал по оплате труда	5565	За 20 15 г.1)	2	5 542	-	( 5 540 )	( - )	-	4
	5585	За 20 14 г.2)	5	4 535	-	( 4 538 )	( - )	-	2
<b>Итого</b>	5550	За 20 15 г.1)	360	13 525	-	( 10 963 )	( - )	X	2 922
	5570	За 20 14 г.2)	429	10 049	-	( 10 118 )	( - )	X	360





## 5.4. Просроченная кредиторская задолженность

Наименование показателя	код НИ/ стат	На 31 декабря	На 31 декабря	На 31 декабря
		20 15 г.4)	20 14 г.2)	20 13 г.5)
<b>Всего</b>	5590	-	-	-
в том числе:	5591			

## 6. Затраты на производство

Наименование показателя	код НИ/ стат	За 20 15 г.1)	За 20 14 г.2)
<b>Материальные затраты</b>	5610	3 419	2 956
<b>Расходы на оплату труда</b>	5620	3 830	3 000
<b>Отчисления на социальные нужды</b>	5630	1 254	1 055
<b>Амортизация</b>	5640	-	-
<b>Прочие затраты</b>	5650	1 037	650
<b>Итого по элементам</b>	5660	9 540	7 661
<b>Изменение остатков (прирост [-]): незавершенного производства, готовой продукции и др.</b>	5670	-	-
<b>Изменение остатков (уменьшение [+]): незавершенного производства, готовой продукции и др.</b>	5680	-	-
<b>Итого расходы по обычным видам деятельности</b>	5600	9 540	7 661





## 7. Оценочные обязательства

Наименование показателя	код НИ/стат	Остаток на начало года	Признано	Погашено	Списано как избыточная сумма	Остаток на конец периода
<b>Оценочные обязательства - всего</b>	5700	-	11 117	( - )	( - )	11 117
в том числе:						
Обязательства по договорам поручительства	5701	-	9 154	( - )	( - )	9 154
Резерв на выплаты сотрудникам по итогам года	5702	-	1 302	( - )	( - )	1 302
Резерв на оплату отпусков	5703	-	661	( - )	( - )	661

## 8. Обеспечения обязательств

Наименование показателя	код НИ/стат	На 31 декабря	На 31 декабря	На 31 декабря
		20 15 г.4)	20 14 г.2)	20 13 г.5)
<b>Полученные - всего</b>	5800	-	-	-
в том числе:				
	5801			
<b>Выданные- всего</b>	5810	303 974	222 994	238 428
в том числе:				
Выданные СМСП	5811	303 974	222 994	238 428



9. Государственная помощь

0710005 с.14

Наименование показателя	код НИ/ стат	За 20 15 г.1)		За 20 14 г.2)	
<b>Получено бюджетных средств – всего</b>	5900	-	-	-	4 000
в том числе:	5901	-	-	-	4 000
на текущие расходы		-	-	-	
на вложения во внеоборотные активы	5905	-	-	-	
		На начало года		Получено за год	
		Возвращено за год		На конец года	
<b>Бюджетные кредиты – всего</b>	20 15 г.1) 5910	-	-	-	-
	20 14 г.2) 5920	-	-	-	-
в том числе:					
	20 15 г.1) 5911	-	-	-	-
	20 14 г.2) 5921	-	-	-	-

- Примечания
1. Указывается отчетный год.
  2. Указывается предыдущий год.
  3. В случае переоценки в графе «Первоначальная стоимость» приводится текущая рыночная стоимость или текущая (восстановительная) стоимость.
  4. Указывается отчетная дата отчетного периода.
  5. Указывается год, предшествующий предыдущему.
  6. Некоммерческая организация графы «Накопленная амортизация» и «Начисленная амортизация» именует соответственно «Накопленный износ» и «Начисленный износ».
  7. Накопленная корректировка определяется как:  
разница между первоначальной и текущей рыночной стоимостью - по финансовым вложениям, по которым можно определить текущую рыночную стоимость;  
начисленная в течение срока обращения разница между первоначальной стоимостью и номинальной стоимостью - по долговым ценным бумагам, по которым не определяется текущая рыночная стоимость;  
величина резерва под обесценение финансовых вложений, созданного на предыдущую отчетную дату - по финансовым вложениям, по которым не определяется текущая рыночная стоимость.
  8. Данные раскрываются за минусом дебиторской задолженности, поступившей и погашенной (списанной) в один отчетный период.
  9. Данные раскрываются за минусом кредиторской задолженности, поступившей и погашенной (списанной) в один отчетный период.

Руководитель

22 января 2016 г.



Устинов А.Е.

(расшифровка подписи)

Главный бухгалтер

Алехина Р.Ю.

(расшифровка подписи)

