

Пояснения к бухгалтерскому балансу и отчету о финансовых результатах (тыс. руб. (млн. руб.))

| | | | |
|--|--------------------------|------------|------|
| Организация <u>АНО ГАРАНТИЙНЫЙ ФОНД ЧУВАШСКОЙ РЕСПУБЛИКИ</u> | Дата (число, месяц, год) | Коды | |
| Идентификационный номер налогоплательщика | по ОКПО | 20 1 | 2017 |
| Вид экономической деятельности <u>Предоставление прочих финансовых услуг, кроме услуг по страхованию и пенсионному обеспечению, не включенных в другие группировки</u> | ИНН | 61930813 | |
| Организационно-правовая форма/форма собственности <u>Автономные некоммерческие организации/Частная собственность</u> | по ОКВЭД | 2130065228 | |
| Единица измерения: тыс. руб. | по ОКПО/ОКФС | 71400 | 16 |
| Местонахождение (адрес) <u>428009, Чувашская Республика-Чувашия, г. Чебоксары, пр-кт. Максима Горького, д.38/2, 22</u> | по ОКЕИ | 384 | |

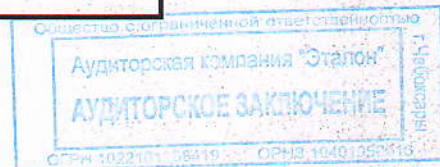
1. Нематериальные активы и расходы на научно-исследовательские, опытно-конструкторские и технологические работы (НИОКР)
1.1. Наличие и движение нематериальных активов

0710005 с.1

| Наименование показателя | код НИ/стат | Период | На начало года | | Изменения за период | | | | | | | На конец периода | | |
|--------------------------------------|-------------|---------------|--|---|---------------------|--|---|-----------------------|-----------------------|--|-------------------------|--|---|-------|
| | | | первоначальная стоимость ³⁾ | накопленная амортизация и убытки от обесценения | Поступило | Выбыло | | начислено амортизации | убыток от обесценения | Переоценка | | первоначальная стоимость ³⁾ | накопленная амортизация и убытки от обесценения | |
| | | | | | | первоначальная стоимость ³⁾ | накопленная амортизация и убытки от обесценения | | | первоначальная стоимость ³⁾ | накопленная амортизация | | | |
| Нематериальные активы – всего | 5100 | За 20 16 г.1) | - | (-) | 108 | (-) | - | (-) | - | - | - | - | 108 | (-) |
| | 5110 | За 20 15 г.2) | - | (-) | - | (-) | - | (-) | - | - | - | - | - | (-) |
| в том числе: | | | | | | | | | | | | | | |
| web-сайт | 5101 | За 20 16 г.1) | - | (-) | 108 | (-) | - | (-) | - | - | - | - | 108 | (-) |
| | 5111 | За 20 15 г.2) | - | (-) | - | (-) | - | (-) | - | - | - | - | - | (-) |

1.2. Первоначальная стоимость нематериальных активов, созданных самой организацией

| Наименование показателя | код НИ/стат | На 31 декабря 20 16 г.4) | На 31 декабря 20 15 г.2) | На 31 декабря 20 14 г.5) |
|-------------------------|-------------|--------------------------|--------------------------|--------------------------|
| Всего | 5120 | - | - | - |
| в том числе: | | | | |
| | 5121 | - | - | - |

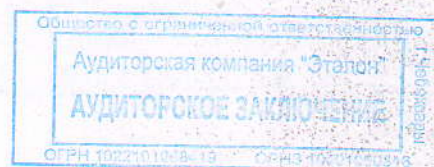


1.3. Нематериальные активы с полностью погашенной стоимостью

| Наименование показателя | код НИ/стат | На 31 декабря | | | На 31 декабря | | | На 31 декабря | | |
|-------------------------|-------------|---------------|----|------|---------------|----|------|---------------|----|------|
| | | 20 | 16 | г.1) | 20 | 15 | г.2) | 20 | 14 | г.3) |
| Всего | 5130 | - | - | - | - | - | - | - | - | - |
| в том числе: | 5131 | - | - | - | - | - | - | - | - | - |


1.4. Наличие и движение результатов НИОКР

| Наименование показателя | код НИ/стат | Период | На начало года | | Поступило | Изменения за период | | | На конец периода | |
|-------------------------|-------------|---------------|--------------------------|---------------------------------------|-----------|---------------------|---|--------------------------|---------------------------------------|--------------------------|
| | | | первоначальная стоимость | часть стоимости, списанной на расходы | | Выбыло | часть стоимости, списанная на расходы за период | первоначальная стоимость | часть стоимости, списанной на расходы | |
| | | | | | | | | | | первоначальная стоимость |
| НИОКР – всего | 5140 | За 20 16 г.1) | - | (-) | - | (-) | - | (-) | - | (-) |
| | 5150 | За 20 15 г.2) | - | (-) | - | (-) | - | (-) | - | (-) |
| в том числе: | | | | | | | | | | |
| | 5141 | За 20 16 г.1) | | | | | | | | |
| | 5151 | За 20 15 г.2) | | | | | | | | |



1.5. Незаконченные и неоформленные НИОКР и незаконченные операции по приобретению нематериальных активов

| Наименование показателя | код НИ/стат | Период | На начало года | Изменения за период | | | На конец периода |
|---|-------------|---------------|----------------|---------------------|--|---|------------------|
| | | | | затраты за период | списано затрат как не давших положительного результата | принито к учету в качестве нематериальных активов или НИОКР | |
| Затраты по незаконченным исследованиям и разработкам – всего | 5160 | 3а 20 16 r.1) | - | - | (-) | (-) | - |
| | 5170 | 3а 20 15 r.2) | - | - | (-) | (-) | - |
| в том числе: | 5161 | 3а 20 16 r.1) | | | | | |
| | 5171 | 3а 20 15 r.2) | | | | | |
| незаконченные операции по приобретению нематериальных активов – всего | 5180 | 3а 20 16 r.1) | - | - | (-) | (-) | - |
| | 5190 | 3а 20 15 r.2) | - | - | (-) | (-) | - |
| в том числе: | 5181 | 3а 20 16 r.1) | | | | | |
| | 5191 | 3а 20 15 r.2) | | | | | |



2. Основные средства

2.1. Наличие и движение основных средств

| Наименование показателя | код НИ/стат | Период | На начало года | | Поступило | Изменения за период | | | | На конец периода | | |
|---|-------------|---------------|---------------------------------------|--------------------------------------|-----------|---------------------------------------|--------------------------------------|---------------------------------------|---------------------------------------|--------------------------------------|---------------------------------------|--------------------------------------|
| | | | первоначальная стоимость ³ | накопленная амортизация ^б | | Выбыло | | начислено по амортизации ^б | Переоценка | | первоначальная стоимость ³ | накопленная амортизация ^б |
| | | | | | | первоначальная стоимость ³ | накопленная амортизация ^б | | первоначальная стоимость ³ | накопленная амортизация ^б | | |
| Основные средства (без учета доходных вложений в материальные ценности) - всего | 5200 | За 20 16 г.1) | 8 008 | (2 509) | - | (-) | - | (302) | - | - | 8 008 | (2 811) |
| | 5210 | За 20 15 г.2) | 8 008 | (1 742) | - | (-) | - | (767) | - | - | 8 008 | (2 509) |
| в том числе: недвижимое имущество | 5201 | За 20 16 г.1) | 6 032 | (714) | - | (-) | - | (121) | - | - | 6 032 | (835) |
| | 5211 | За 20 15 г.2) | 6 032 | (593) | - | (-) | - | (121) | - | - | 6 032 | (714) |
| транспортные средства | 5202 | За 20 16 г.1) | 1 976 | (1 795) | - | (-) | - | (181) | - | - | 1 976 | (1 976) |
| | 5212 | За 20 15 г.2) | 1 976 | (1 149) | - | (-) | - | (646) | - | - | 1 976 | (1 795) |
| Учтено в составе доходных вложений в материальные ценности - всего | 5220 | За 20 16 г.1) | - | (-) | - | (-) | - | (-) | - | - | - | (-) |
| | 5230 | За 20 15 г.2) | - | (-) | - | (-) | - | (-) | - | - | - | (-) |
| в том числе: | 5221 | За 20 16 г.1) | | | | | | | | | | |
| | 5231 | За 20 15 г.2) | | | | | | | | | | |




2.2. Незавершенные капитальные вложения

| Наименование показателя | код НИ/стат | Период | На начало года | Изменения за период | | | На конец периода |
|--|-------------|---------------|----------------|---------------------|--------|---|------------------|
| | | | | затраты за период | стисно | принято к учету в качестве основных средств или увеличена стоимость | |
| Незавершенное строительство и незаконченные операции по приобретению, модернизации и т.п. основных средств - всего | 5240 | За 20 16 г.1) | - | - | (-) | (-) | - |
| | 5250 | За 20 15 г.2) | - | - | (-) | (-) | - |
| в том числе: | 5241 | За 20 16 г.1) | | | | | |
| | 5251 | За 20 15 г.2) | | | | | |


2.3. Изменение стоимости основных средств в результате достройки, дооборудования, реконструкции и частичной ликвидации

| Наименование показателя | код НИ/стат | За 20 16 г.1) | За 20 15 г.2) |
|--|-------------|---------------|---------------|
| | | | |
| Увеличение стоимости объектов основных средств в результате достройки, дооборудования, реконструкции - всего | 5260 | - | - |
| в том числе: | 5261 | | |
| Уменьшение стоимости объектов основных средств в результате частичной ликвидации - всего: | 5270 | - | - |
| в том числе: | 5271 | | |



2.4.Иное использование основных средств


| Наименование показателя | код НИ/стат | На 31 декабря | | | На 31 декабря | | | На 31 декабря | | |
|---|-------------|---------------|----|------|---------------|----|------|---------------|----|------|
| | | 20 | 15 | г.4) | 20 | 15 | г.2) | 20 | 14 | г.5) |
| Переданные в аренду основные средства, числящиеся на балансе | 5280 | - | - | - | - | - | - | - | - | - |
| Переданные в аренду основные средства, числящиеся за балансом | 5281 | - | - | - | - | - | - | - | - | - |
| Полученные в аренду основные средства, числящиеся на балансе | 5282 | - | - | - | - | - | - | - | - | - |
| Полученные в аренду основные средства, числящиеся за балансом | 5283 | - | - | - | - | - | - | - | - | - |
| Объекты недвижимости, принятые в эксплуатацию и фактически используемые, находящиеся в процессе государственной регистрации | 5284 | - | - | - | - | - | - | - | - | - |
| Основные средства, переведенные на консервацию | 5285 | - | - | - | - | - | - | - | - | - |
| Иное использование основных средств (зalog и др.) | 5286 | - | - | - | - | - | - | - | - | - |



3. Финансовые вложения

3.1. Наличие и движение финансовых вложений

| Наименование показателя | код НИ/стат | Период | На начало года | | Поступило | Изменения за период | | | На конец периода | | |
|-----------------------------|-------------|-----------------|--------------------------|--------------------------|-----------|--------------------------|--------------------------|--|---|--------------------------|--------------------------|
| | | | первоначальная стоимость | накопленная коррективка? | | выбыло (погашено) | | назначение процентов (включая доведение первоначальной стоимости до номинальной) | Текущей рыночной стоимости (убытков от обесценения) | первоначальная стоимость | накопленная коррективка? |
| | | | | | | первоначальная стоимость | накопленная коррективка? | | | | |
| Долгосрочные - всего | 5301 | За 20 16 г. (1) | - | - | - | (-) | - | - | - | - | |
| | 5311 | За 20 15 г. (2) | - | - | - | (-) | - | - | - | - | |
| в том числе: | 5302 | За 20 16 г. (1) | | | | | | | | | |
| | 5312 | За 20 15 г. (2) | | | | | | | | | |
| Краткосрочные - всего | 5305 | За 20 16 г. (1) | 273 039 | 10 000 | 555 335 | (403 374) | - | - | 425 000 | 10 000 | |
| | 5315 | За 20 15 г. (2) | 187 401 | 5 000 | 192 465 | (275 000) | 5 000 | - | 273 039 | 10 000 | |
| в том числе: депозиты | 5306 | За 20 16 г. (1) | 273 039 | 10 000 | 555 000 | (403 039) | - | - | 425 000 | 10 000 | |
| | 5316 | За 20 15 г. (2) | 187 401 | 5 000 | 192 465 | (275 000) | 5 000 | - | 273 039 | 10 000 | |
| простые векселя | 5307 | За 20 16 г. (1) | - | - | 335 | (335) | - | - | - | - | |
| | 5317 | За 20 15 г. (2) | - | - | - | (-) | - | - | - | - | |
| Финансовых вложений - итого | 5300 | За 20 16 г. (1) | 273 039 | 10 000 | 555 335 | (403 374) | - | - | 425 000 | 10 000 | |
| | 5310 | За 20 15 г. (2) | 187 401 | 5 000 | 192 465 | (275 000) | 5 000 | - | 273 039 | 10 000 | |




3.2. Иное использование финансовых вложений

| Наименование показателя | код НИ/стат | 31 декабря | | | 31 декабря | | | 31 декабря | | |
|---|-------------|------------|----|------|------------|----|------|------------|----|------|
| | | 20 | 16 | г.4) | 20 | 15 | г.2) | 20 | 14 | г.3) |
| Финансовые вложения, находящиеся в залоге - всего | 5320 | - | - | - | - | - | - | - | - | - |
| в том числе: | | | | | | | | | | |
| Финансовые вложения, переданные третьим лицам (кроме продажи) - всего | 5321 | - | - | - | - | - | - | - | - | - |
| в том числе: | 5325 | - | - | - | - | - | - | - | - | - |
| Иное использование финансовых вложений | 5326 | - | - | - | - | - | - | - | - | - |
| | 5329 | - | - | - | - | - | - | - | - | - |

4. Запасы


4.1. Наличие и движение запасов

| Наименование показателя | код НИ/стат | Период | На начало года | | поступления и затраты | Изменения за период | | | На конец периода | | |
|-------------------------|-------------|---------------|----------------|---|-----------------------|---------------------|-------------------------------|-------------------------------|---|----------------|---|
| | | | себе-стоимость | величина резерва под снижение стоимости | | выбыло | | убытков от снижения стоимости | оборот запасов между их группами (видами) | себе-стоимость | величина резерва под снижение стоимости |
| | | | | | | себе-стоимость | резерв под снижение стоимости | | | | |
| Запасы - всего | 5400 | За 20 16 г.1) | 6 | (-) | 9 058 | (480) | - | - | X | 8 584 | (-) |
| | 5420 | За 20 15 г.2) | 6 | (-) | 231 | (231) | - | - | X | 6 | (-) |
| в том числе: | | | | | | | | | | | |
| товары для перепродажи | 5401 | За 20 16 г.1) | - | (-) | 8 577 | (-) | - | - | - | 8 577 | (-) |
| | 5421 | За 20 15 г.2) | - | (-) | - | (-) | - | - | - | - | (-) |
| прочие материалы | 5402 | За 20 16 г.1) | 6 | (-) | 481 | (480) | - | - | - | 7 | (-) |
| | 5422 | За 20 15 г.2) | 6 | (-) | 231 | (231) | - | - | - | 6 | (-) |



4.2. Запасы в залоге


| Наименование показателя | код НИ/стат | На 31 декабря | | | На 31 декабря | | | На 31 декабря | | |
|--|-------------|---------------|----|------|---------------|----|------|---------------|----|------|
| | | 20 | 16 | г.4) | 20 | 15 | г.2) | 20 | 14 | г.5) |
| Запасы, не оплаченные на отчетную дату - всего | 5440 | - | - | - | - | - | - | - | - | - |
| в том числе: | | | | | | | | | | |
| Запасы, находящиеся в залоге по договору - всего | 5445 | - | - | - | - | - | - | - | - | - |
| в том числе: | | | | | | | | | | |
| | 5446 | | | | | | | | | |



5. Дебиторская и кредиторская задолженность

5.1. Наличие и движение дебиторской задолженности

| Наименование показателя | код НИУ/стат | Период | На начало года | | Изменения за период | | | | | На конец периода | | |
|---|--------------|---------------|-------------------------------|---|--|---|------------|----------------------------------|------------------------|---|-------------------------------|---|
| | | | учтенная по условиям договора | величина резерва по сомнительным долгам | поступление | | выбыло | | | перевод из долго- в краткосрочную задолженность | учтенная по условиям договора | величина резерва по сомнительным долгам |
| | | | | | в результате хозяйственных операций (сумма долга по сделке, операции)8 | принятые проценты, штрафы и иные начисления | погашение | списание на финансовый результат | восстановление резерва | | | |
| Долгосрочная дебиторская задолженность – всего | 5501 | 3а 20 16 r.1) | - | (-) | 539 | - | (-) | (-) | - | (-) | 539 | (48) |
| | 5521 | 3а 20 15 r.2) | - | (-) | - | - | (-) | (-) | - | (-) | - | (-) |
| в том числе: | | | | | | | | | | | | |
| расчеты по договорам поручительства | 5502 | 3а 20 16 r.1) | - | (-) | 539 | - | (-) | (-) | - | (-) | 539 | (48) |
| | 5522 | 3а 20 15 r.2) | - | (-) | - | - | (-) | (-) | - | (-) | - | (-) |
| Краткосрочная дебиторская задолженность – всего | 5510 | 3а 20 16 r.1) | 43 381 | (39 150) | 59 058 | - | (63 487) | (-) | (3 513) | - | 38 952 | (35 685) |
| | 5530 | 3а 20 15 r.2) | 44 984 | (23 918) | 76 174 | - | (77 777) | (-) | 15 232 | - | 43 381 | (39 150) |
| в том числе: | | | | | | | | | | | | |
| расчеты по договорам поручительства | 5511 | 3а 20 16 r.1) | 2 268 | (-) | 6 649 | - | (8 444) | (-) | - | - | 473 | (48) |
| | 5531 | 3а 20 15 r.2) | 216 | (-) | 7 259 | - | (5 207) | (-) | - | - | 2 268 | (-) |
| авансы выданные | 5512 | 3а 20 16 r.1) | 691 | (-) | 3 715 | - | (3 618) | (-) | - | - | 768 | (-) |
| | 5532 | 3а 20 15 r.2) | 464 | (-) | 3 452 | - | (3 225) | (-) | - | - | 691 | (-) |
| расчеты по депозитным договорам | 5513 | 3а 20 16 r.1) | 1 222 | (38) | 31 370 | - | (31 491) | (-) | - | - | 1 101 | (38) |
| | 5533 | 3а 20 15 r.2) | 20 202 | (38) | 47 627 | - | (66 607) | (-) | - | - | 1 222 | (38) |
| гарантийные случаи | 5514 | 3а 20 16 r.1) | 39 112 | (39 112) | 5 417 | - | (8 930) | (-) | (3 513) | - | 35 599 | (35 599) |
| | 5534 | 3а 20 15 r.2) | 23 880 | (23 880) | 15 387 | - | (155) | (-) | 15 232 | - | 39 112 | (39 112) |
| прочие | 5515 | 3а 20 16 r.1) | 88 | (-) | 11 907 | - | (11 004) | (-) | - | - | 991 | (-) |
| | 5535 | 3а 20 15 r.2) | 222 | (-) | 2 449 | - | (2 583) | (-) | - | - | 88 | (-) |
| Итого | 5500 | 3а 20 16 r.1) | 43 381 | (39 150) | 59 597 | - | (63 487) | (-) | (3 513) | X | 39 491 | (35 733) |
| | 5520 | 3а 20 15 r.2) | 44 984 | (23 918) | 76 174 | - | (77 777) | (-) | 15 232 | X | 43 381 | (39 150) |




5.2. Просроченная дебиторская задолженность

| Наименование показателя | код НИ/стат | 31 декабря | | 31 декабря | | 31 декабря | |
|---------------------------------|-------------|-------------------------------|----------------------|-------------------------------|----------------------|-------------------------------|----------------------|
| | | 20 16 г.1) | | 20 15 г.2) | | 20 14 г.3) | |
| | | учтенная по условиям договора | балансовая стоимость | учтенная по условиям договора | балансовая стоимость | учтенная по условиям договора | балансовая стоимость |
| Всего | 5540 | 35 599 | - | 39 112 | - | 23 880 | - |
| в том числе: гарантийные случаи | 5541 | 35 599 | - | 39 112 | - | 23 880 | - |

5.3. Наличие и движение кредиторской задолженности

| Наименование показателя | код НИ/стат | Период | Остаток на начало года | Изменения за период | | | | Остаток на конец периода | |
|--|-------------|---------------|------------------------|---|--|------------|------------------------------------|--------------------------|---|
| | | | | поступление | | выбыло | | | перевод из долго- в краткосрочную задолженность |
| | | | | в результате хозяйственных операций (сумма долга по сделке, операции)9) | причитающиеся проценты, штрафы и иные начисления9) | погашение | списание на финансовый результат9) | | |
| Долгосрочная кредиторская задолженность – всего | 5551 | 3а 20 16 г.1) | - | - | - | (-) | (-) | (-) | - |
| | 5571 | 3а 20 15 г.2) | - | - | - | (-) | (-) | (-) | - |
| в том числе: | | | | | | | | | |
| | 5552 | 3а 20 16 г.1) | | | | | | | |
| | 5572 | 3а 20 15 г.2) | | | | | | | |
| Краткосрочная кредиторская задолженность – всего | 5560 | 3а 20 16 г.1) | 2 922 | 14 183 | - | (16 650) | (-) | - | 455 |
| | 5580 | 3а 20 15 г.2) | 360 | 13 525 | - | (10 963) | (-) | - | 2 922 |
| в том числе: | | | | | | | | | |
| поставщики и подрядчики | 5561 | 3а 20 16 г.1) | 11 | 4 124 | - | (4 038) | (-) | - | 97 |
| | 5581 | 3а 20 15 г.2) | 313 | 3 881 | - | (4 183) | (-) | - | 11 |
| бюджет | 5562 | 3а 20 16 г.1) | 2 902 | 1 928 | - | (4 613) | (-) | - | 217 |
| | 5582 | 3а 20 15 г.2) | 9 | 3 788 | - | (895) | (-) | - | 2 902 |
| внебюджетные фонды | 5563 | 3а 20 16 г.1) | - | 1 775 | - | (1 727) | (-) | - | 48 |
| | 5583 | 3а 20 15 г.2) | 34 | - | - | (34) | (-) | - | - |
| персонал по оплате труда | 5564 | 3а 20 16 г.1) | 4 | 5 717 | - | (5 683) | (-) | - | 38 |
| | 5584 | 3а 20 15 г.2) | 2 | 5 542 | - | (5 540) | (-) | - | 4 |
| прочие | 5565 | 3а 20 16 г.1) | 5 | 639 | - | (589) | (-) | - | 55 |
| | 5585 | 3а 20 15 г.2) | 2 | 314 | - | (311) | (-) | - | 5 |
| Итого | 5550 | 3а 20 16 г.1) | 2 922 | 14 183 | - | (16 650) | (-) | X | 455 |
| | 5570 | 3а 20 15 г.2) | 360 | 13 525 | - | (10 963) | (-) | X | 2 922 |




5.4. Просроченная кредиторская задолженность

| Наименование показателя | код НИ/стат | На 31 декабря | | | На 31 декабря | | | На 31 декабря | | |
|-------------------------|-------------|---------------|----|------|---------------|----|------|---------------|----|------|
| | | 20 | 16 | г.4) | 20 | 15 | г.2) | 20 | 14 | г.5) |
| Всего | 5590 | - | - | - | - | - | - | - | - | - |
| в том числе: | 5591 | | | | | | | | | |

6. Затраты на производство

| Наименование показателя | код НИ/стат | За 20 | | | За 20 | | |
|--|-------------|-------|------|-------|-------|----|------|
| | | 16 | г.1) | 15 | г.2) | 14 | г.3) |
| Материальные затраты | 5610 | 3 826 | | 3 419 | | | |
| Расходы на оплату труда | 5620 | 3 475 | | 3 830 | | | |
| Отчисления на социальные нужды | 5630 | 937 | | 1 254 | | | |
| Амортизация | 5640 | - | | - | | | |
| Прочие затраты | 5650 | 850 | | 1 037 | | | |
| Итого по элементам | 5660 | 9 088 | | 9 540 | | | |
| Изменение остатков (прирост [-]): незавершенного производства, готовой продукции и др. | 5670 | - | | - | | | |
| Изменение остатков (уменьшение [+]): незавершенного производства, готовой продукции и др. | 5680 | - | | - | | | |
| Итого расходы по обычным видам деятельности | 5600 | 9 088 | | 9 540 | | | |




7. Оценочные обязательства

| Наименование показателя | код НИ/стат | Остаток на начало года | Признано | Погашено | Списано как избыточная сумма | Остаток на конец периода |
|--|-------------|------------------------|----------|-----------|------------------------------|--------------------------|
| Оценочные обязательства - всего | 5700 | 11 117 | 3 341 | (4 218) | (2 997) | 7 243 |
| в том числе: | | | | | | |
| обязательства по договорам поручительства | 5701 | 9 154 | 1 392 | (2 500) | (2 753) | 5 293 |
| резерв на выплаты сотрудникам по итогам года | 5702 | 1 302 | 1 432 | (1 163) | (139) | 1 432 |
| резерв на оплату отпусков | 5703 | 661 | 517 | (555) | (105) | 518 |

8. Обеспечения обязательств

| Наименование показателя | код НИ/стат | На 31 декабря | | На 31 декабря | | На 31 декабря | |
|---------------------------|-------------|---------------|------------|---------------|------------|---------------|--|
| | | 20 16 г.4) | 20 15 г.2) | 20 14 г.5) | 20 14 г.5) | 20 14 г.5) | |
| Полученные - всего | 5800 | - | - | - | - | - | |
| в том числе: | | | | | | | |
| | 5801 | | | | | | |
| Выданные - всего | 5810 | 361 476 | 303 971 | 222 999 | 222 999 | | |
| в том числе: | | | | | | | |
| выданные СМСП | 5811 | 361 476 | 303 971 | 222 999 | 222 999 | | |



9. Государственная помощь

| Наименование показателя | код НИМ/ стат | За 20 16 г.1) | | За 20 15 г.2) | |
|---|------------------|----------------|-----------------|-------------------|---------------|
| | | На начало года | Получено за год | Возвращено за год | На конец года |
| Получено бюджетных средств — всего | 5900 | - | - | - | - |
| в том числе: | 5901 | - | - | - | - |
| на текущие расходы | | | | | |
| на вложения во внеоборотные активы | 5905 | - | - | - | - |
| Бюджетные кредиты — всего | 20 16 г.1) 5910 | - | - | - | - |
| | 20 15 г.2) 5920 | - | - | - | - |
| в том числе: | | | | | |
| | 20 16 г.1) 5911 | | | | |
| | 20 15 г.2) 5921 | | | | |

Примечания

1. Указывается отчетный год.
2. Указывается предыдущий год.
3. В случае переоценки в графе «Первоначальная стоимость» приводится текущая рыночная стоимость или текущая (восстановительная) стоимость.
4. Указывается отчетная дата отчетного периода.
5. Указывается год, предшествующий предыдущему.
6. Некоммерческая организация графы «Накопленная амортизация» и «Начисленная амортизация» именуется соответственно «Накопленный износ» и «Начисленный износ».
7. Накопленная корректировка определяется как:
разница между первоначальной и текущей рыночной стоимостью - по финансовым вложениям, по которым можно определить текущую рыночную стоимость;
начисленная в течение срока обращения разница между первоначальной стоимостью и номинальной стоимостью - по долговым ценным бумагам, по которым не определяется текущая рыночная стоимость;
величина резерва под обесценение финансовых вложений, созданного на предыдущую отчетную дату - по финансовым вложениям, по которым не определяется текущая рыночная стоимость.
8. Данные раскрываются за минусом дебиторской задолженности, поступившей и погашенной (списанной) в одном отчетном периоде.
9. Данные раскрываются за минусом кредиторской задолженности, поступившей и погашенной (списанной) в одном отчетном периоде.

Руководитель

Устинов А. Б.

«20» января 2017 г.

