

Пояснения к бухгалтерскому балансу и отчету о финансовых результатах (тыс. руб. (млн. руб.))

Дата (число, месяц, год)		31	1	2019
Организация АНО "ГАРАНТИЙНЫЙ ФОНД ЧУВАШСКОЙ РЕСПУБЛИКИ"		61930813		
Идентификационный номер налогоплательщика		2130065228		
Вид экономической деятельности Предоставление прочих финансовых услуг, кроме услуг по страхованию и пенсионному обеспечению, не включенных в другие группировки		64.99		
Организационно-правовая форма / форма собственности Автономные некоммерческие организации/Частная собственность		71400	16	
Единица измерения: тыс. руб.		384		
Местонахождение (адрес) 428009, Чувашская Республика - Чувашия, г.Чебоксары, пр-кт. Максима Горького, д.38/2, пом.22				

**1. Нематериальные активы и расходы на научно-исследовательские, опытно-конструкторские и технологические работы (НИОКР)**


**1.1. Наличие и движение нематериальных активов**

0710005 с.1

Наименование показателя	код НИ/стат	Период	На начало года		Изменения за период							На конец периода	
			первоначальная стоимость 3)	накопленная амортизация и убытки от обесценения	Поступило	Выбыло		начислено амортизации	убыток от обесценения	Переоценка		первоначальная стоимость 3)	накопленная амортизация
						первоначальная стоимость 3)	накопленная амортизация и убытки от обесценения			первоначальная стоимость 3)	накопленная амортизация		
<b>Нематериальные активы – всего</b>	5100	За 20 18 г.1)	108	( - )	-	( - )	-	( - )	-	-	-	108	( - )
	5110	За 20 17 г.2)	108	( - )	-	( - )	-	( - )	-	-	-	108	( - )
в том числе: web-сайт	5101	За 20 18 г.1)	108	( - )	-	( - )	-	( - )	-	-	-	108	( - )
	5111	За 20 17 г.2)	108	( - )	-	( - )	-	( - )	-	-	-	108	( - )

**1.2. Первоначальная стоимость нематериальных активов, созданных самой организацией**

Наименование показателя	код НИ/стат	На 31 декабря 20 18 г.4)		На 31 декабря 20 17 г.2)	На 31 декабря 20 16 г.5)
Всего	5120	-	-	-	-
в том числе:	5121				



1.3. Нематериальные активы с полностью погашенной стоимостью

0710005 с.2

Наименование показателя	код НИ/стат	На 31 декабря		На 31 декабря	На 31 декабря
		20 18 г.4)	20 17 г.2)	20 16 г.5)	
Всего	5130	-	-	-	-
в том числе:	5131	-	-	-	-

1.4. Наличие и движение результатов НИОКР

Наименование показателя	код НИ/стат	Период	На начало года		Поступило	Изменения за период			На конец периода	
			первоначальная стоимость	часть стоимости, списанной на расходы		Выбыло		часть стоимости, списанная на расходы за период	первоначальная стоимость	часть стоимости, списанной на расходы
						первоначальная стоимость	часть стоимости, списанной на расходы			
<b>НИОКР – всего</b>	5140	За 20 18 г.1)	-	( - )	-	( - )	-	( - )	-	( - )
	5150	За 20 17 г.2)	-	( - )	-	( - )	-	( - )	-	( - )
<b>в том числе:</b>	5141	За 20 18 г.1)								
	5151	За 20 17 г.2)								

Общество с ограниченной ответственностью  
 Аудиторская компания "Эталон"  
**АУДИТОРСКОЕ ЗАКЛЮЧЕНИЕ**  
 ОГРН 1022101266419    ОГРН 10401080316

1.5. Незаконченные и неоформленные НИОКР и незаконченные операции по приобретению нематериальных активов

0710005 с.3

Наименование показателя	код НИ/стат	Период	На начало года	Изменения за период			На конец периода
				затраты за период	списано затрат как не давших положительного результата	принято к учету в качестве нематериальных активов или НИОКР	
Затраты по незаконченным исследованиям и разработкам – всего	5160	За 20 18 г.1)	-	-	( - )	( - )	-
	5170	За 20 17 г.2)	-	-	( - )	( - )	-
в том числе:							
	5161	За 20 18 г.1)					
	5171	За 20 17 г.2)					
незаконченные операции по приобретению нематериальных активов – всего	5180	За 20 18 г.1)	-	-	( - )	( - )	-
	5190	За 20 17 г.2)	-	-	( - )	( - )	-
в том числе:							
	5181	За 20 18 г.1)					
	5191	За 20 17 г.2)					




2. Основные средства

0710005 с.4

2.1. Наличие и движение основных средств

Наименование показателя	код НИУ/стат	Период	На начало года		Изменения за период						На конец периода	
			первоначальная стоимость 3)	накопленная амортизация 6)	Поступило	Выбыло		начислено амортизации 5)	Переоценка		первоначальная стоимость 3)	накопленная амортизация 6)
						первоначальная стоимость 3)	накопленная амортизация 6)		первоначальная стоимость 3)	накопленная амортизация 6)		
Основные средства (без учета доходных вложений в материальные ценности) - всего	5200	За 20 18 г.1)	9 488	( 955 )	-	( - )	-	( 1 241 )	-	-	9 488	( 2 196 )
	5210	За 20 17 г.2)	8 008	( 2 811 )	3 456	( 1 976 )	1 976	( 120 )	-	-	9 488	( 955 )
в том числе:												
недвижимое имущество	5201	За 20 18 г.1)	6 032	( 955 )	-	( - )	-	( 120 )	-	-	6 032	( 1 075 )
	5211	За 20 17 г.2)	6 032	( 835 )	-	( - )	-	( 120 )	-	-	6 032	( 955 )
транспортные средства	5202	За 20 18 г.1)	3 456	( - )	-	( - )	-	( 1 121 )	-	-	3 456	( 1 121 )
	5212	За 20 17 г.2)	1 976	( 1 976 )	3 456	( 1 976 )	1 976	( - )	-	-	3 456	( - )
Учено в составе доходных вложений в материальные ценности - всего	5220	За 20 18 г.1)	-	( - )	-	( - )	-	( - )	-	-	-	( - )
	5230	За 20 17 г.2)	-	( - )	-	( - )	-	( - )	-	-	-	( - )
в том числе:												
	5221	За 20 18 г.1)										
	5231	За 20 17 г.2)										




## 2.2. Незавершенные капитальные вложения

Наименование показателя	код НИ/стат	Период	На начало года	Изменения за период			На конец периода
				затраты за период	списано	принято к учету в качестве основных средств или увеличена стоимость	
Незавершенное строительство и незаконченные операции по приобретению, модернизации и т.п. основных средств - всего	5240	За 20 18 г.1)	-	-	( - )	( - )	-
	5250	За 20 17 г.2)	-	-	( - )	( - )	-
в том числе:	5241	За 20 18 г.1)					
	5251	За 20 17 г.2)					


## 2.3. Изменение стоимости основных средств в результате достройки, дооборудования, реконструкции и частичной ликвидации

Наименование показателя	код НИ/стат	За 20 18 г.1)	За 20 17 г.2)
Увеличение стоимости объектов основных средств в результате достройки, дооборудования, реконструкции – всего	5260	-	-
в том числе:	5261		
Уменьшение стоимости объектов основных средств в результате частичной ликвидации – всего:	5270	-	-
в том числе:	5271		



## 2.4. Иное использование основных средств

Наименование показателя	код НИУ/ стат	На 31 декабря			На 31 декабря			На 31 декабря		
		20	18	г.4)	20	17	г.2)	20	16	г.5)
Переданные в аренду основные средства, числящиеся на балансе	5280	-			-			-		
Переданные в аренду основные средства, числящиеся за балансом	5281	-			-			-		
Полученные в аренду основные средства, числящиеся на балансе	5282	-			-			-		
Полученные в аренду основные средства, числящиеся за балансом	5283	-			-			-		
Объекты недвижимости, принятые в эксплуатацию и фактически используемые, находящиеся в процессе государственной регистрации	5284	-			-			-		
Основные средства, переведенные на консервацию	5285	-			-			-		
Иное использование основных средств (залог и др.)	5286									




3. Финансовые вложения

0710005 с.7

3.1. Наличие и движение финансовых вложений

Наименование показателя	код НКУ стат	Период	На начало года		Поступило	Изменения за период			На конец периода		
			первоначальная стоимость	накопленная корректировка?		выбыло (погашено)		начисление процентов (включая доведение первоначальной стоимости до номинальной)	Текущей рыночной стоимости (убытков от обесценения)	первоначальная стоимость	накопленная корректировка?
						первоначальная стоимость	накопленная корректировка?				
<b>Долгосрочные - всего</b>	5301	За 20 18 г.1)	-	-	-	( - )	-	-	-	-	
	5311	За 20 17 г.2)	-	-	-	( - )	-	-	-	-	
в том числе:											
	5302	За 20 18 г.1)									
	5312	За 20 17 г.2)									
<b>Краткосрочные - всего</b>	5305	За 20 18 г.1)	310 000	10 000	590 000	( 440 000 )	(10 000)	-	-	460 000	
	5315	За 20 17 г.2)	425 000	10 000	300 000	( 415 000 )	-	-	-	310 000	
в том числе:											
депозиты	5306	За 20 18 г.1)	310 000	10 000	590 000	( 440 000 )	(10 000)	-	-	460 000	
	5316	За 20 17 г.2)	425 000	10 000	300 000	( 415 000 )	-	-	-	310 000	
<b>Финансовых вложений - всего</b>	5300	За 20 18 г.1)	310 000	10 000	590 000	( 440 000 )	(10 000)	-	-	460 000	
	5310	За 20 17 г.2)	425 000	10 000	300 000	( 415 000 )	-	-	-	310 000	
<b>итого</b>											





### 3.2. Иное использование финансовых вложений


0710005 с.8

Наименование показателя	код НИ/стат	На 31 декабря		На 31 декабря	На 31 декабря
		20 18 г.4)	20 17 г.2)	20 16 г.5)	
Финансовые вложения, находящиеся в залоге - всего	5320	-	-	-	
в том числе:					
Финансовые вложения, переданные третьим лицам (кроме продажи) - всего	5321 5325	-	-	-	
в том числе:					
Иное использование финансовых вложений	5326 5329	-	-	-	

### 4. Запасы

#### 4.1. Наличие и движение запасов


Наименование показателя	код НИ/стат	Период	На начало года		Изменения за период					На конец периода	
			себе-стоимость	величина резерва под снижение стоимости	поступления и затраты	выбыло		убытков от снижения стоимости	оборот запасов между их группами (видами)	себе-стоимость	величина резерва под снижение стоимости
						себе-стоимость	резерв под снижение стоимости				
<b>Запасы - всего</b>	5400	За 20 18 г.1)	8 586	( 1 719 )	388	( 388 )	-	-	X	8 586	( 1 719 )
	5420	За 20 17 г.2)	8 584	( - )	755	( 753 )	1 719	-	X	8 586	( 1 719 )
в том числе:											
товары для перепродажи	5401	За 20 18 г.1)	8 583	( 1 719 )	-	( - )	-	-	-	8 583	( 1 719 )
	5421	За 20 17 г.2)	8 577	( - )	6	( - )	1 719	-	-	8 583	( 1 719 )
прочие материалы	5402	За 20 18 г.1)	3	( - )	388	( 388 )	-	-	-	3	( - )
	5422	За 20 17 г.2)	7	( - )	749	( 753 )	-	-	-	3	( - )





## 4.2. Запасы в залоге

Наименование показателя	код НИУ/ стат	На 31 декабря			На 31 декабря			На 31 декабря		
		20	18	г.4)	20	17	г.2)	20	16	г.5)
<b>Запасы, не оплаченные на отчетную дату - всего</b>	5440	-			-			-		
в том числе:	5441									
<b>Запасы, находящиеся в залоге по договору - всего</b>	5445	-			-			-		
в том числе:	5446									




5. Дебиторская и кредиторская задолженность

0710005 с.10

5.1. Наличие и движение дебиторской задолженности

Наименование показателя	код РН/стат	Период	На начало года		Изменения за период						На конец периода	
			учтенная по условиям договора	величина резерва по сомнительным долгам	поступление		выбыло			перевод из долго- в краткосрочную задолженность	учтенная по условиям договора	величина резерва по сомнительным долгам
					в результате хозяйственных операций (сумма долга по сделке, операции)8)	причитающиеся проценты, штрафы и иные начисления8)	погашение	списание на финансовый результат 8)	восстановление резерва			
<b>Долгосрочная дебиторская задолженность – всего</b>	5501	3а 20 18 г.1)	150	( - )	2 266	-	( - )	( - )	-	( 75 )	2 341	( - )
	5521	3а 20 17 г.2)	539	( 48 )	-	-	( 389 )	( - )	48	( - )	150	( - )
в том числе:												
расчеты по договорам поручительства	5502	3а 20 18 г.1)	150	( - )	2 266	-	( - )	( - )	-	( 75 )	2 341	( - )
	5522	3а 20 17 г.2)	539	( 48 )	-	-	( 389 )	( - )	48	( - )	150	( - )
<b>Краткосрочная дебиторская задолженность – всего</b>	5510	3а 20 18 г.1)	44 180	( 39 727 )	55 977	-	( 54 880 )	( - )	4 069	75	45 202	( 35 658 )
	5530	3а 20 17 г.2)	38 164	( 35 685 )	47 916	-	( 43 416 )	( - )	48	-	44 180	( 39 727 )
в том числе:												
расчеты по договорам поручительства	5511	3а 20 18 г.1)	648	( - )	20 319	-	( 14 089 )	( - )	-	75	6 803	( - )
	5531	3а 20 17 г.2)	473	( 48 )	1 037	-	( 862 )	( - )	48	-	648	( - )
авансы выданные	5512	3а 20 18 г.1)	2 938	( - )	4 629	-	( 5 345 )	( - )	-	-	2 222	( - )
	5532	3а 20 17 г.2)	-	( - )	1 786	-	( 364 )	( - )	-	-	2 938	( - )
расчеты по депозитным договорам	5513	3а 20 18 г.1)	646	( 38 )	29 840	-	( 30 036 )	( - )	-	-	450	( 38 )
	5533	3а 20 17 г.2)	1 101	( 38 )	40 376	-	( 40 831 )	( - )	-	-	646	( 38 )
гарантийные случаи	5514	3а 20 18 г.1)	39 689	( 39 689 )	392	-	( 4 461 )	( - )	4 069	-	35 620	( 35 620 )
	5534	3а 20 17 г.2)	35 599	( 35 599 )	4 458	-	( 368 )	( - )	-	-	39 689	( 39 689 )
прочие	5515	3а 20 18 г.1)	259	( - )	797	-	( 949 )	( - )	-	-	107	( - )
	5535	3а 20 17 г.2)	991	( - )	259	-	( 991 )	( - )	-	-	259	( - )
<b>Итого</b>	5500	3а 20 18 г.1)	44 330	( 39 727 )	58 243	-	( 54 880 )	( - )	4 069	X	47 543	( 35 658 )
	5520	3а 20 17 г.2)	38 703	( 35 733 )	47 916	-	( 43 805 )	( - )	96	X	44 330	( 39 727 )




## 5.2. Просроченная дебиторская задолженность

Наименование показателя	код НИ/ стат	На 31 декабря			На 31 декабря		На 31 декабря		
		20 18 г.4)			20 17 г.2)		20 16 г.5)		
		учтенная по условиям договора	балансовая стоимость		учтенная по условиям договора	балансовая стоимость	учтенная по условиям договора	балансовая стоимость	
<b>Всего</b>	5540	35 620	-		39 689	-		35 599	-
в том числе: гарантийные случаи	5541	35 620	-		39 689	-		35 599	-

## 5.3. Наличие и движение кредиторской задолженности

Наименование показателя	код НИ/ стат	Период	Остаток на начало года	Изменения за период					Остаток на конец периода
				поступление		выбыло		перевод из долго- в краткосрочную задолженность	
				в результате хозяйственных операций (сумма долга по сделке, операции)9)	причитающиеся проценты, штрафы и иные начисления9)	погашение	списание на финансовый результат9)		
<b>Долгосрочная кредиторская задолженность – всего</b>	5551	За 20 18 г.1)	-	-	-	( - )	( - )	( - )	-
	5571	За 20 17 г.2)	-	-	-	( - )	( - )	( - )	-
в том числе:									
	5552	За 20 18 г.1)							
	5572	За 20 17 г.2)							
<b>Краткосрочная кредиторская задолженность – всего</b>	5560	За 20 18 г.1)	1 279	19 637	-	( 16 390 )	( - )	-	4 526
	5580	За 20 17 г.2)	455	10 145	-	( 9 321 )	( - )	-	1 279
в том числе:									
поставщики и подрядчики	5561	За 20 18 г.1)	6	4 285	-	( 4 272 )	( - )	-	19
	5581	За 20 17 г.2)	97	402	-	( 493 )	( - )	-	6
бюджет	5562	За 20 18 г.1)	1 169	13 220	-	( 10 047 )	( - )	-	4 342
	5582	За 20 17 г.2)	217	3 408	-	( 2 456 )	( - )	-	1 169
внебюджетные фонды	5563	За 20 18 г.1)	-	-	-	( - )	( - )	-	-
	5583	За 20 17 г.2)	48	-	-	( 48 )	( - )	-	-
расчеты по обязательным страховым взносам	5564	За 20 18 г.1)	-	1 869	-	( 1 757 )	( - )	-	112
	5584	За 20 17 г.2)	-	-	-	( - )	( - )	-	-
персонал по оплате руда	5565	За 20 18 г.1)	3	-	-	( 3 )	( - )	-	-
	5585	За 20 17 г.2)	38	5 677	-	( 5 712 )	( - )	-	3
прочие	5566	За 20 18 г.1)	101	263	-	( 311 )	( - )	-	53
	5586	За 20 17 г.2)	55	658	-	( 612 )	( - )	-	101
<b>Итого</b>	5550	За 20 18 г.1)	1 279	19 637	-	( 16 390 )	( - )	X	4 526
	5570	За 20 17 г.2)	455	10 145	-	( 9 321 )	( - )	X	1 279






## 5.4. Просроченная кредиторская задолженность

Наименование показателя	код НИИ/ стат	На 31 декабря			На 31 декабря			На 31 декабря		
		20	18	г.4)	20	17	г.2)	20	16	г.5)
<b>Всего</b>	5590	-	-	-	-	-	-	-	-	-
в том числе:	5591									

## 6. Затраты на производство

Наименование показателя	код НИИ/ стат	За 20		г.1)	За 20		г.2)
		18	17		18	17	
<b>Материальные затраты</b>	5610	388	2 064				
<b>Расходы на оплату труда</b>	5620	4 250	3 999				
<b>Отчисления на социальные нужды</b>	5630	2 227	1 723				
<b>Амортизация</b>	5640	-	-				
<b>Прочие затраты</b>	5650	1 628	226				
<b>Итого по элементам</b>	5660	8 493	8 012				
<b>Изменение остатков (прирост [-]): незавершенного производства, готовой продукции и др.</b>	5670	-	-				
<b>Изменение остатков (уменьшение [+]): незавершенного производства, готовой продукции и др.</b>	5680	-	-				
<b>Итого расходы по обычным видам деятельности</b>	5600	8 493	8 012				





## 7. Оценочные обязательства

Наименование показателя	код НИ/стат	Остаток на начало года	Признано	Погашено	Списано как избыточная сумма	Остаток на конец периода
<b>Оценочные обязательства - всего</b>	5700	15 402	2 036	( 14 874 )	( - )	2 564
в том числе:						
обязательства по договорам поручительства	5701	13 441	-	( 12 913 )	( - )	528
резерв на выплаты сотрудникам по итогам года	5702	1 302	1 500	( 1 302 )	( - )	1 500
резерв на оплату отпусков	5703	659	536	( 659 )	( - )	536

## 8. Обеспечения обязательств

Наименование показателя	код НИ/стат	На 31 декабря	На 31 декабря	На 31 декабря
		20 18 г.4)	20 17 г.2)	20 16 г.5)
<b>Полученные - всего</b>	5800	-	-	-
в том числе:				
	5801			
<b>Выданные - всего</b>	5810	554 580	304 608	361 476
в том числе:				
выданные СМСП	5811	554 580	304 608	361 476



## 9. Государственная помощь

Наименование показателя		код НИУ/ стат	За 20 18 г.1)		За 20 17 г.2)	
Получено бюджетных средств — всего		5900	-		-	
в том числе:		5901	-		-	
на текущие расходы						
на вложения во внеоборотные активы		5905	-		-	
			На начало года	Получено за год	Возвращено за год	На конец года
Бюджетные кредиты — всего	20 18 г.1)	5910	-	-	-	-
	20 17 г.2)	5920	-	-	-	-
в том числе:						
	20 18 г.1)	5911				
	20 17 г.2)	5921				

## Примечания

1. Указывается отчетный год.
2. Указывается предыдущий год.
3. В случае переоценки в графе «Первоначальная стоимость» приводится текущая рыночная стоимость или текущая (восстановительная) стоимость.
4. Указывается отчетная дата отчетного периода.
5. Указывается год, предшествующий предыдущему.
6. Некоммерческая организация графы «Накопленная амортизация» и «Начисленная амортизация» именуется соответственно «Накопленный износ» и «Начисленный износ».
7. Накопленная корректировка определяется как:  
разница между первоначальной и текущей рыночной стоимостью - по финансовым вложениям, по которым можно определить текущую рыночную стоимость;  
начисленная в течение срока обращения разница между первоначальной стоимостью и номинальной стоимостью - по долговым ценным бумагам, по которым не определяется текущая рыночная стоимость;  
величина резерва под обесценение финансовых вложений, созданного на предыдущую отчетную дату - по финансовым вложениям, по которым не определяется текущая рыночная стоимость.
8. Данные раскрываются за минусом дебиторской задолженности, поступившей и погашенной (списанной) в одном отчетном периоде.
9. Данные раскрываются за минусом кредиторской задолженности, поступившей и погашенной (списанной) в одном отчетном периоде.

Руководитель Устинов А. Е.  
(подпись) (расшифровка подписи)

"31" января 2019 г.

