

Организация АНО "ГАРАНТИЙНЫЙ ФОНД ЧУВАШСКОЙ РЕСПУБЛИКИ"	Дата (число, месяц, год)	Коды	
Идентификационный номер налогоплательщика	по ОКПО	30	1 2018
Вид экономической деятельности Предоставление прочих финансовых услуг, кроме услуг по страхованию и пенсионному обеспечению, не включенных в другие группировки	ИНН	61930813	
Организационно-правовая форма / форма собственности Автономные некоммерческие организации/Частная собственность	по ОКВЭД	2130065228	
Единица измерения: тыс. руб.	по ОКОПФ / ОКФС	64.99	
	по ОКЕИ	71400	16
		384	

Пояснения к бухгалтерскому балансу и отчету о финансовых результатах(тыс. руб. (млн. руб.)

1. Нематериальные активы и расходы на научно-исследовательские, опытно-конструкторские и технологические работы (НИОКР)

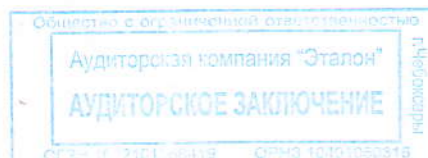
1.1. Наличие и движение нематериальных активов

0710005 с.1

Наименование показателя	код НИУ/стат	Период	На начало года		Изменения за период						На конец периода			
			первоначальная стоимостьЗ	накопленная амортизация и убытки от обесценения	Поступило	Выбыло		начисле на амортиз ация	убыток от обесцен ения	Переоценка		первоначальная стоимостьЗ	накопленная амортизация и убытки от обесценения	
						первоначальная стоимостьЗ	накопленная амортизация и убытки от обесценения			первоначальная стоимостьЗ	накопленная амортизация			
Нематериальные активы – всего	S100	За 20 17 г.1)	108	(-)	-	(-)	-	(-)	-	-	-	-	108	(-)
	S110	За 20 16 г.2)	-	(-)	108	(-)	-	(-)	-	-	-	-	108	(-)
в том числе:														
web-сайт	S101	За 20 17 г.1)	108	(-)	-	(-)	-	(-)	-	-	-	-	108	(-)
	S111	За 20 16 г.2)	-	(-)	108	(-)	-	(-)	-	-	-	-	108	(-)

1.2. Первоначальная стоимость нематериальных активов, созданных самой организацией

Наименование показателя	код НИУ/стат	На 31 декабря		
		20 17 г.4)	20 16 г.2)	20 15 г.3)
Всего	S120	-	-	-
в том числе:	S121			

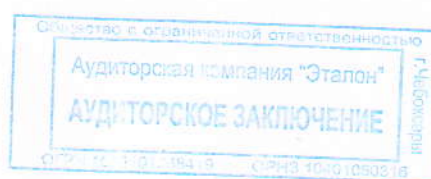


1.3. Нематериальные активы с полностью погашенной стоимостью

Наименование показателя	код НИ/ стат	На 31 декабря	На 31 декабря	На 31 декабря
		20 17 г.4)	20 16 г.2)	20 15 г.5)
Всего	5130	-	-	-
в том числе:	5131			

1.4. Наличие и движение результатов НИОКР

Наименование показателя	код НИ/ стат	Период	На начало года		Поступило	Изменения за период			На конец периода	
			первоначальная стоимость	часть стоимости, списанной на расходы		Выбыло		часть стоимости, списанная на расходы за период	первоначальная стоимость	часть стоимости, списанной на расходы
						первоначальная стоимость	часть стоимости, списанной на расходы			
НИОКР – всего	5140	За 20 17 г.1)	-	(-)	-	(-)	-	(-)	-	(-)
	5150	За 20 16 г.2)	-	(-)	-	(-)	-	(-)	-	(-)
в том числе:	5141	За 20 17 г.1)								
	5151	За 20 16 г.2)								



1.5. Незаконченные и неоформленные НИОКР и незаконченные операции по приобретению нематериальных активов

Наименование показателя	код НИУ/стат	Период	На начало года	Изменения за период			На конец периода
				затраты за период	списано затрат как не давших положительного результата	принято к учету в качестве нематериальных активов или НИОКР	
Затраты по незаконченным исследованиям и разработкам – всего	5160	За 20 17 г.1)	-	-	(-)	(-)	-
	5170	За 20 16 г.2)	-	-	(-)	(-)	-
в том числе:							
	5161	За 20 17 г.1)					
	5171	За 20 16 г.2)					
незаконченные операции по приобретению нематериальных активов – всего	5180	За 20 17 г.1)	-	-	(-)	(-)	-
	5190	За 20 16 г.2)	-	-	(-)	(-)	-
в том числе:							
	5181	За 20 17 г.1)					
	5191	За 20 16 г.2)					



2. Основные средства

2.1. Наличие и движение основных средств

Наименование показателя	код НИ/стат	Период	На начало года		Изменения за период						На конец периода	
			первоначальная стоимость	накопленный износ	Поступило	Выбыло		начислено износа	Переоценка		первоначальная стоимость	накопленный износ
						первоначальная стоимость	накопленный износ		первоначальная стоимость	накопленный износ		
Основные средства (без учета доходных вложений в материальные ценности) - всего	5200	За 20 17 г.1)	8 008	(2 811)	3 456	(1 976)	1 976	(120)	-	-	9 488	(955)
	5210	За 20 16 г.2)	8 008	(1 795)	-	(-)	714	(302)	-	-	8 008	(2 811)
в том числе: недвижимое имущество	5201	За 20 17 г.1)	6 032	(835)	-	(-)	-	(120)	-	-	6 032	(955)
	5211	За 20 16 г.2)	6 032	(-)	-	(-)	714	(121)	-	-	6 032	(835)
транспортные средства	5202	За 20 17 г.1)	1 976	(1 976)	3 456	(1 976)	1 976	(-)	-	-	3 456	(-)
	5212	За 20 16 г.2)	1 976	(1 795)	-	(-)	-	(181)	-	-	1 976	(1 976)
Учтено в составе доходных вложений в материальные ценности - всего	5220	За 20 17 г.1)	-	(-)	-	(-)	-	(-)	-	-	-	(-)
	5230	За 20 16 г.2)	-	(-)	-	(-)	-	(-)	-	-	-	(-)
в том числе:	5221	За 20 17 г.1)										
	5231	За 20 16 г.2)										




2.2. Незавершенные капитальные вложения

Наименование показателя	код НИ/стат	Период	На начало года	Изменения за период			На конец периода
				затраты за период	списано	принято к учету в качестве основных средств или увеличена стоимость	
Незавершенное строительство и незаконченные операции по приобретению, модернизации и т.п. основных средств - всего	5240	За 20 17 г.1)	-	-	(-)	(-)	-
	5250	За 20 16 г.2)	-	-	(-)	(-)	-
в том числе:							
	5241	За 20 17 г.1)					
	5251	За 20 16 г.2)					

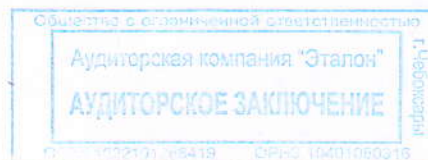
2.3. Изменение стоимости основных средств в результате достройки, дооборудования, реконструкции и частичной ликвидации

Наименование показателя	код НИ/стат	За 20 17 г.1)	За 20 16 г.2)
Увеличение стоимости объектов основных средств в результате достройки, дооборудования, реконструкции - всего	5260	-	-
в том числе:			
	5261		
Уменьшение стоимости объектов основных средств в результате частичной ликвидации - всего:	5270	-	-
в том числе:			
	5271		



2.4. Иное использование основных средств

Наименование показателя	код НИ/ стат	На 31 декабря	На 31 декабря	На 31 декабря
		20 17 г.4)	20 16 г.2)	20 15 г.5)
Переданные в аренду основные средства, числящиеся на балансе	5280	-	-	-
Переданные в аренду основные средства, числящиеся за балансом	5281	-	-	-
Полученные в аренду основные средства, числящиеся на балансе	5282	-	-	-
Полученные в аренду основные средства, числящиеся за балансом	5283	-	-	-
Объекты недвижимости, принятые в эксплуатацию и фактически используемые, находящиеся в процессе государственной регистрации	5284	-	-	-
Основные средства, переведенные на консервацию	5285	-	-	-
Иное использование основных средств (залог и др.)	5286			



3. Финансовые вложения

3.1. Наличие и движение финансовых вложений

Наименование показателя	код НИ/стат	Период	На начало года		Изменения за период					На конец периода	
			первоначальная стоимость	накопленная корректировка?	Поступило	выбыло (погашено)		начисление процентов (включая доведение первоначальной стоимости до номинальной)	Текущей рыночной стоимости (убытков от обесценения)	первоначальная стоимость	накопленная корректировка?
						первоначальная стоимость	накопленная корректировка?				
Долгосрочные - всего	5301	За 20 17 г.1)	-	-	-	(-)	-	-	-	-	-
	5311	За 20 16 г.2)	-	-	-	(-)	-	-	-	-	-
в том числе:	5302	За 20 17 г.1)									
	5312	За 20 16 г.2)									
Краткосрочные - всего	5305	За 20 17 г.1)	425 000	10 000	300 000	(415 000)	-	-	-	310 000	10 000
	5315	За 20 16 г.2)	273 039	10 000	555 335	(403 374)	-	-	-	425 000	10 000
в том числе: депозиты	5306	За 20 17 г.1)	425 000	10 000	300 000	(415 000)	-	-	-	310 000	10 000
	5316	За 20 16 г.2)	273 039	10 000	555 000	(403 039)	-	-	-	425 000	10 000
простые векселя	5307	За 20 17 г.1)	-	-	-	(-)	-	-	-	-	-
	5317	За 20 16 г.2)	-	-	335	(335)	-	-	-	-	-
Финансовых вложений - итога	5300	За 20 17 г.1)	425 000	10 000	300 000	(415 000)	-	-	-	310 000	10 000
	5310	За 20 16 г.2)	273 039	10 000	555 335	(403 374)	-	-	-	425 000	10 000



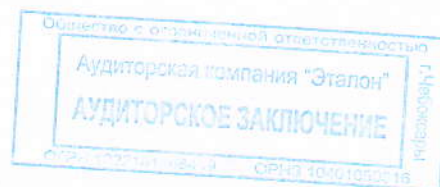
3.2. Иное использование финансовых вложений

Наименование показателя	код НИ/стат	На 31 декабря		На 31 декабря	
		20 17 г.4)	20 16 г.2)	20 15 г.5)	
Финансовые вложения, находящиеся в залоге - всего	5320	-	-	-	-
в том числе:	5321				
Финансовые вложения, переданные третьим лицам (кроме продажи) - всего	5325	-	-	-	-
в том числе:	5326				
Иное использование финансовых вложений	5329	-	-	-	-

4. Запасы

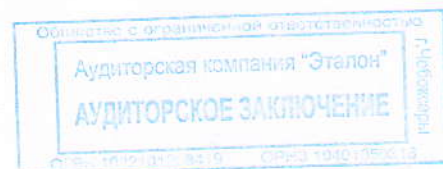
4.1. Наличие и движение запасов

Наименование показателя	код НИ/стат	Период	На начало года		Изменения за период					На конец периода	
			себе-стоимость	величина резерва под снижение стоимости	поступления и затраты	выбыло		убытков от снижения стоимости	оборот запасов между их группами (видами)	себе-стоимость	величина резерва под снижение стоимости
						себе-стоимость	резерв под снижение стоимости				
Запасы - всего	5400	За 20 17 г.1)	8 584	(-)	755	(753)	1 719	-	X	8 586	(1 719)
	5420	За 20 16 г.2)	6	(-)	9 058	(480)	-	-	X	8 584	(-)
в том числе: товары для перепродажи	5401	За 20 17 г.1)	8 577	(-)	6	(-)	1 719	-	-	8 583	(1 719)
	5421	За 20 16 г.2)	-	(-)	8 577	(-)	-	-	-	8 577	(-)
прочие материалы	5402	За 20 17 г.1)	7	(-)	749	(753)	-	-	-	3	(-)
	5422	За 20 16 г.2)	6	(-)	481	(480)	-	-	-	7	(-)



4.2. Запасы в залоге

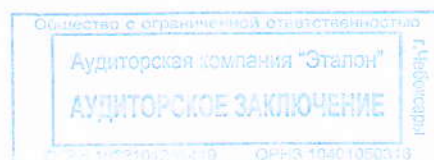
Наименование показателя	код НИ/стат	На 31 декабря	На 31 декабря	На 31 декабря
		20 17 г.4)	20 16 г.2)	20 15 г.5)
Запасы, не оплаченные на отчетную дату - всего	5440	-	-	-
в том числе:	5441			
Запасы, находящиеся в залоге по договору - всего	5445	-	-	-
в том числе:	5446			



5. Дебиторская и кредиторская задолженность

5.1. Наличие и движение дебиторской задолженности

Наименование показателя	код НИУ/стат	Период	На начало года		Изменения за период					На конец периода		
			учтенная по условиям договора	величина резерва по сомнительным долгам	поступление		выбыло			перевод из долго- в краткосрочную задолженность	учтенная по условиям договора	величина резерва по сомнительным долгам
					в результате хозяйственных операций (сумма долга по сделке, операции)в	причитающиеся проценты, штрафы и иные начисленияв	погашение	списание на финансовый результатв	восстановление резерва			
Долгосрочная дебиторская задолженность – всего	5501	За 20 17 г.1)	539	(48)	-	-	(389)	(-)	48	(-)	150	(-)
	5521	За 20 16 г.2)	-	(-)	539	-	(-)	(-)	-	(-)	539	(48)
в том числе: расчеты по договорам поручительства	5502	За 20 17 г.1)	539	(48)	-	-	(389)	(-)	48	(-)	150	(-)
	5522	За 20 16 г.2)	-	(-)	539	-	(-)	(-)	-	(-)	539	(48)
Краткосрочная дебиторская задолженность – всего	5510	За 20 17 г.1)	38 952	(35 685)	47 916	-	(43 416)	(-)	48	-	44 180	(39 727)
	5530	За 20 16 г.2)	43 381	(39 150)	59 058	-	(63 487)	(-)	3 513	-	38 952	(35 685)
в том числе: расчеты по договорам поручительства	5511	За 20 17 г.1)	473	(48)	1 037	-	(862)	(-)	48	-	648	(-)
	5531	За 20 16 г.2)	2 268	(-)	6 649	-	(8 444)	(-)	-	-	473	(48)
авансы выданные	5512	За 20 17 г.1)	788	(-)	1 786	-	(364)	(-)	-	-	2 938	(-)
	5532	За 20 16 г.2)	691	(-)	3 715	-	(3 618)	(-)	-	-	788	(-)
расчеты по депозитным договорам	5513	За 20 17 г.1)	1 101	(38)	40 376	-	(40 831)	(-)	-	-	646	(38)
	5533	За 20 16 г.2)	1 222	(38)	31 370	-	(31 491)	(-)	-	-	1 101	(38)
гарантийные случаи	5514	За 20 17 г.1)	35 599	(35 599)	4 458	-	(368)	(-)	-	-	39 689	(39 689)
	5534	За 20 16 г.2)	39 112	(39 112)	5 417	-	(8 930)	(-)	3 513	-	35 599	(35 599)
прочие	5515	За 20 17 г.1)	991	(-)	259	-	(991)	(-)	-	-	259	(-)
	5535	За 20 16 г.2)	88	(-)	11 907	-	(11 004)	(-)	-	-	991	(-)
Итого	5500	За 20 17 г.1)	39 491	(35 733)	47 916	-	(43 805)	(-)	96	X	44 330	(39 727)
	5520	За 20 16 г.2)	43 381	(39 150)	59 597	-	(63 487)	(-)	3 513	X	39 491	(35 733)




5.2. Просроченная дебиторская задолженность

Наименование показателя	код НИ/стат	На 31 декабря		На 31 декабря		На 31 декабря	
		20 17 г.1)		20 16 г.2)		20 15 г.5)	
		учтенная по условиям договора	балансовая стоимость	учтенная по условиям договора	балансовая стоимость	учтенная по условиям договора	балансовая стоимость
Всего	5540	39 689	-	35 599	-	39 112	-
в том числе: гарантийные случаи	5541	39 689	-	35 599	-	39 112	-

5.3. Наличие и движение кредиторской задолженности

Наименование показателя	код НИ/стат	Период	Остаток на начало года	Изменения за период				Остаток на конец периода	
				поступление		выбыло			перевод из долго- в краткосрочную задолженность
				в результате хозяйственных операций (сумма долга по сделке, операции)9)	причитающиеся проценты, штрафы и иные начисления9)	погашение	списание на финансовый результат9)		
Долгосрочная кредиторская задолженность – всего	5551	За 20 17 г.1)	-	-	-	(-)	(-)	(-)	-
	5571	За 20 16 г.2)	-	-	-	(-)	(-)	(-)	-
в том числе:	5552	За 20 17 г.1)							
	5572	За 20 16 г.2)							
Краткосрочная кредиторская задолженность – всего	5560	За 20 17 г.1)	455	10 145	-	(9 321)	(-)	-	1 279
	5580	За 20 16 г.2)	2 922	14 183	-	(16 650)	(-)	-	455
в том числе: поставщики и подрядчики	5561	За 20 17 г.1)	97	402	-	(493)	(-)	-	6
	5581	За 20 16 г.2)	11	4 124	-	(4 038)	(-)	-	97
бюджет	5562	За 20 17 г.1)	217	3 408	-	(2 456)	(-)	-	1 169
	5582	За 20 16 г.2)	2 902	1 928	-	(4 613)	(-)	-	217
внебюджетные фонды	5563	За 20 17 г.1)	48	-	-	(48)	(-)	-	-
	5583	За 20 16 г.2)	-	1 775	-	(1 727)	(-)	-	48
персонал по оплате труда	5564	За 20 17 г.1)	38	5 677	-	(5 712)	(-)	-	3
	5584	За 20 16 г.2)	4	5 717	-	(5 683)	(-)	-	38
прочие	5565	За 20 17 г.1)	55	658	-	(612)	(-)	-	101
	5585	За 20 16 г.2)	5	639	-	(589)	(-)	-	55
Итого	5550	За 20 17 г.1)	455	10 145	-	(9 321)	(-)	X	1 279
	5570	За 20 16 г.2)	2 922	14 183	-	(16 650)	(-)	X	455

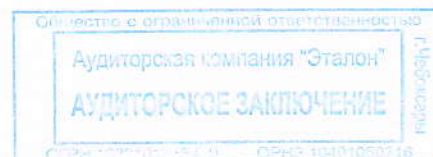


5.4. Просроченная кредиторская задолженность

Наименование показателя	код НИ/ стат	На 31 декабря	На 31 декабря	На 31 декабря
		20 17 г.4)	20 16 г.2)	20 15 г.5)
Всего	5590	-	-	-
в том числе:	5591			

6. Затраты на производство

Наименование показателя	код НИ/ стат	За 20 17 г.1)	За 20 16 г.2)
Материальные затраты	5610	2 064	3 826
Расходы на оплату труда	5620	3 999	3 475
Отчисления на социальные нужды	5630	1 723	937
Амортизация	5640	-	-
Прочие затраты	5650	226	850
Итого по элементам	5660	8 012	9 088
Изменение остатков (прирост [-]): незавершенного производства, готовой продукции и др.	5670	-	-
Изменение остатков (уменьшение [+]): незавершенного производства, готовой продукции и др.	5680	-	-
Итого расходы по обычным видам деятельности	5600	8 012	9 088



7. Оценочные обязательства

Наименование показателя	код НИ/ стат	Остаток на начало года	Признано	Погашено	Списано как избыточная сумма	Остаток на конец периода
Оценочные обязательства - всего	5700	7 243	13 539	(1 552)	(3 828)	15 402
в том числе:						
обязательства по договорам поручительства	5701	5 293	11 578	(-)	(3 430)	13 441
резерв на выплаты сотрудникам по итогам года	5702	1 432	1 302	(1 034)	(398)	1 302
резерв на оплату отпусков	5703	518	659	(518)	(-)	659

8. Обеспечения обязательств

Наименование показателя	код НИ/ стат	На 31 декабря	На 31 декабря	На 31 декабря
		20 17 г.4)	20 16 г.2)	20 15 г.5)
Полученные - всего	5800	-	-	-
в том числе:				
	5801			
Выданные- всего	5810	304 608	361 476	303 971
в том числе:				
выданные СМСП	5811	304 608	361 476	303 971



9. Государственная помощь

Наименование показателя		код НИ/ стат	За 20 17 г.1)		За 20 16 г.2)	
Получено бюджетных средств — всего		5900	-		-	
в том числе:		5901	-		-	
на текущие расходы						
на вложения во внеоборотные активы		5905	-		-	
Бюджетные кредиты — всего		5910	На начало года	Получено за год	Возвращено за год	На конец года
20 17 г.1)		5910	-	-	-	-
20 16 г.2)		5920	-	-	-	-
в том числе:						
20 17 г.1)		5911				
20 16 г.2)		5921				

Примечания

1. Указывается отчетный год.
2. Указывается предыдущий год.
3. В случае переоценки в графе «Первоначальная стоимость» приводится текущая рыночная стоимость или текущая (восстановительная) стоимость.
4. Указывается отчетная дата отчетного периода.
5. Указывается год, предшествующий предыдущему.
6. Некоммерческая организация графы «Накопленная амортизация» и «Начисленная амортизация» именуется соответственно «Накопленный износ» и «Начисленный износ».
7. Накопленная корректировка определяется как:
разница между первоначальной и текущей рыночной стоимостью - по финансовым вложениям, по которым можно определить текущую рыночную стоимость;
начисленная в течение срока обращения разница между первоначальной стоимостью и номинальной стоимостью - по долговым ценным бумагам, по которым не определяется текущая рыночная стоимость;
величина резерва под обесценение финансовых вложений, созданного на предыдущую отчетную дату - по финансовым вложениям, по которым не определяется текущая рыночная стоимость.
8. Данные раскрываются за минусом дебиторской задолженности, поступившей и погашенной (списанной) в одном отчетном периоде.
9. Данные раскрываются за минусом кредиторской задолженности, поступившей и погашенной (списанной) в одном отчетном периоде.



А.Е. Скунов

