

Организация АНО "ГАРАНТИЙНЫЙ ФОНД ЧУВАШСКОЙ РЕСПУБЛИКИ"
 Идентификационный номер налогоплательщика _____
 Вид экономической деятельности Предоставление прочих финансовых услуг, кроме услуг по страхованию и пенсионному обеспечению, не включенных в другие группировки
 Организационно-правовая форма / форма собственности _____
 Автономные некоммерческие организации / Частная собственность _____
 Единица измерения: тыс. руб.
 Местонахождение (адрес) 428009, г.Чебоксары, пр-кт.Максима Горького, д.38/2, пом.22

Дата (число, месяц, год) _____
 Форма по ОКУД _____
 По ОКПО _____
 ИНН _____
 по ОКВЭД 2 _____
 по ОКОПФ/ОКФС _____
 по ОКЕИ _____

КОДЫ		
0710001		
27	1	2020
61930813		
2130065228		
64.99		
71400	16	
384		

Пояснения к бухгалтерскому балансу и отчету о финансовых результатах(тыс. руб. (млн. руб.)

1. Нематериальные активы и расходы на научно-исследовательские, опытно-конструкторские и технологические работы (НИОКР)


1.1. Наличие и движение нематериальных активов

0710005 с.1

Наименование показателя	код НИ/стат	Период	На начало года		Изменения за период							На конец периода		
			первоначальная стоимость ³⁾	накопленная амортизация и убытки от обесценения	Поступило	Выбыло		начислено амортизации	убыток от обесценения	Переоценка		первоначальная стоимость ³⁾	накопленная амортизация и убытки от обесценения	
						первоначальная стоимость ³⁾	накопленная амортизация и убытки от обесценения			первоначальная стоимость ³⁾	накопленная амортизация			
Нематериальные активы – всего	5100	За 20 19 г.1)	108	(-)	-	(-)	-	(-)	-	-	-	-	108	(-)
	5110	За 20 18 г.2)	108	(-)	-	(-)	-	(-)	-	-	-	-	108	(-)
в том числе: web-сайт	5101	За 20 19 г.1)	108	(-)	-	(-)	-	(-)	-	-	-	-	108	(-)
	5111	За 20 18 г.2)	108	(-)	-	(-)	-	(-)	-	-	-	-	108	(-)

1.2. Первоначальная стоимость нематериальных активов, созданных самой организацией

Наименование показателя	код НИ/стат	На 31 декабря		
		20 19 г.4)	20 18 г.2)	20 17 г.5)
Всего	5120	-	-	-
в том числе:	5121	-	-	-




1.3. Нематериальные активы с полностью погашенной стоимостью

Наименование показателя	код НИ/ стат	На 31 декабря	На 31 декабря	На 31 декабря
		20 19 г.4)	20 18 г.2)	20 17 г.5)
Всего	5130	-	-	-
в том числе:	5131			


1.4. Наличие и движение результатов НИОКР

Наименование показателя	код НИ/ стат	Период	На начало года		Поступило	Изменения за период			На конец периода	
			первоначальная стоимость	часть стоимости, списанной на расходы		Выбыло		часть стоимости, списанная на расходы за период	первоначальная стоимость	часть стоимости, списанной на расходы
						первоначальная стоимость	часть стоимости, списанной на расходы			
НИОКР – всего	5140	За 20 19 г.1)	-	(-)	-	(-)	-	(-)	-	(-)
	5150	За 20 18 г.2)	-	(-)	-	(-)	-	(-)	-	(-)
в том числе:	5141	За 20 19 г.1)								
	5151	За 20 18 г.2)								



1.5. Незаконченные и неоформленные НИОКР и незаконченные операции по приобретению нематериальных активов

Наименование показателя	код НИ/ стат	Период	На начало года	Изменения за период			На конец периода
				затраты за период	списано затрат как не давших положительного результата	принято к учету в качестве нематериальных активов или НИОКР	
Затраты по незаконченным исследованиям и разработкам – всего	5160	За 20 19 г.1)	-	-	(-)	(-)	-
	5170	За 20 18 г.2)	-	-	(-)	(-)	-
в том числе:							
	5161	За 20 19 г.1)					
	5171	За 20 18 г.2)					
незаконченные операции по приобретению нематериальных активов – всего	5180	За 20 19 г.1)	-	-	(-)	(-)	-
	5190	За 20 18 г.2)	-	-	(-)	(-)	-
в том числе:							
	5181	За 20 19 г.1)					
	5191	За 20 18 г.2)					



2. Основные средства

2.1. Наличие и движение основных средств

Наименование показателя	код НИ/стат	Период	На начало года		Изменения за период						На конец периода	
			первоначальная стоимость3)	накопленная амортизация6)	Поступило	Выбыло		начислено амортизации6)	Переоценка		первоначальная стоимость3)	накопленная амортизация6)
						первоначальная стоимость3)	накопленная амортизация6)		первоначальная стоимость3)	накопленная амортизация6)		
Основные средства (без учета доходных вложений в материальные ценности) - всего	5200	За 20 19 г.1)	9 488	(2 196)	-	(-)	1 242	(-)	-	-	9 488	(3 438)
	5210	За 20 18 г.2)	9 488	(955)	-	(-)	1 241	(-)	-	-	9 488	(2 196)
в том числе: недвижимое имущество	5201	За 20 19 г.1)	6 032	(1 075)	-	(-)	121	(-)	-	-	6 032	(1 196)
	5211	За 20 18 г.2)	6 032	(955)	-	(-)	120	(-)	-	-	6 032	(1 075)
транспортные средства	5202	За 20 19 г.1)	3 456	(1 121)	-	(-)	1 121	(-)	-	-	3 456	(2 242)
	5212	За 20 18 г.2)	3 456	(-)	-	(-)	1 121	(-)	-	-	3 456	(1 121)
Учено в составе доходных вложений в материальные ценности - всего	5220	За 20 19 г.1)	-	(-)	-	(-)	-	(-)	-	-	-	(-)
	5230	За 20 18 г.2)	-	(-)	-	(-)	-	(-)	-	-	-	(-)
в том числе:	5221	За 20 19 г.1)										
	5231	За 20 18 г.2)										




2.2. Незавершенные капитальные вложения

Наименование показателя	код НИ/стат	Период	На начало года	Изменения за период			На конец периода
				затраты за период	списано	принято к учету в качестве основных средств или увеличена стоимость	
Незавершенное строительство и незаконченные операции по приобретению, модернизации и т.п. основных средств - всего	5240	За 20 19 г.1)	-	-	(-)	(-)	-
	5250	За 20 18 г.2)	-	-	(-)	(-)	-
в том числе:							
	5241	За 20 19 г.1)					
	5251	За 20 18 г.2)					

2.3. Изменение стоимости основных средств в результате достройки, дооборудования, реконструкции и частичной ликвидации

Наименование показателя	код НИ/стат	За 20 19 г.1)	За 20 18 г.2)
Увеличение стоимости объектов основных средств в результате достройки, дооборудования, реконструкции - всего	5260	-	-
в том числе:			
	5261		
Уменьшение стоимости объектов основных средств в результате частичной ликвидации - всего:	5270	-	-
в том числе:			
	5271		



2.4.Иное использование основных средств


Наименование показателя	код НИ/ стат	На 31 декабря		На 31 декабря	
		20 19 г.4)	20 18 г.2)	20 17 г.5)	
Переданные в аренду основные средства, числящиеся на балансе	5280	-	-	-	
Переданные в аренду основные средства, числящиеся за балансом	5281	-	-	-	
Полученные в аренду основные средства, числящиеся на балансе	5282	-	-	-	
Полученные в аренду основные средства, числящиеся за балансом	5283	-	-	-	
Объекты недвижимости, принятые в эксплуатацию и фактически используемые, находящиеся в процессе государственной регистрации	5284	-	-	-	
Основные средства, переведенные на консервацию	5285	-	-	-	
Иное использование основных средств (залог и др.)	5286				



3. Финансовые вложения

3.1. Наличие и движение финансовых вложений

Наименование показателя	код НИ/стат	Период	На начало года		Поступило	выбыло (погашено)		начисление процентов (включая доведение первоначальной стоимости до номинальной)	Текущей рыночной стоимости (убытков от обесценения)	На конец периода	
			первоначальная стоимость	накопленная корректировка?		первоначальная стоимость	накопленная корректировка?			первоначальная стоимость	накопленная корректировка?
Долгосрочные - всего	5301	За 20 19 г.1)	-	-	-	(-)	-	-	-	-	-
	5311	За 20 18 г.2)	-	-	-	(-)	-	-	-	-	-
в том числе:	5302	За 20 19 г.1)									
	5312	За 20 18 г.2)									
Краткосрочные - всего	5305	За 20 19 г.1)	460 000	-	1 015 000	(960 000)	-	-	-	515 000	-
	5315	За 20 18 г.2)	310 000	10 000	590 000	(440 000)	(10 000)	-	-	460 000	-
в том числе: депозиты	5306	За 20 19 г.1)	460 000	-	1 015 000	(960 000)	-	-	-	515 000	-
	5316	За 20 18 г.2)	310 000	10 000	590 000	(440 000)	(10 000)	-	-	460 000	-
Финансовых вложений - итога	5300	За 20 19 г.1)	460 000	-	1 015 000	(960 000)	-	-	-	515 000	-
	5310	За 20 18 г.2)	310 000	10 000	590 000	(440 000)	(10 000)	-	-	460 000	-




3.2. Иное использование финансовых вложений

Наименование показателя	код НИ/стат	На 31 декабря		На 31 декабря		На 31 декабря	
		20	19 г.4)	20	18 г.2)	20	17 г.5)
Финансовые вложения, находящиеся в залоге - всего	5320	-	-	-	-	-	-
в том числе:	5321	-	-	-	-	-	-
Финансовые вложения, переданные третьим лицам (кроме продажи) - всего	5325	-	-	-	-	-	-
в том числе:	5326	-	-	-	-	-	-
Иное использование финансовых вложений	5329	-	-	-	-	-	-

4. Запасы


4.1. Наличие и движение запасов

Наименование показателя	код НИ/стат	Период	На начало года		Изменения за период					На конец периода	
			себе-стоимость	величина резерва под снижение стоимости	поступления и затраты	выбыло		убытков от снижения стоимости	оборот запасов между их группами (видами)	себе-стоимость	величина резерва под снижение стоимости
						себе-стоимость	резерв под снижение стоимости				
Запасы - всего	5400	За 20 19 г.1)	8 586	(1 719)	434	(434)	5 084	-	X	8 586	(6 803)
	5420	За 20 18 г.2)	8 586	(1 719)	388	(388)	-	-	X	8 586	(1 719)
в том числе:											
товары для перепродажи	5401	За 20 19 г.1)	8 583	(1 719)	-	(-)	5 084	-	-	8 583	(6 803)
	5421	За 20 18 г.2)	8 583	(1 719)	-	(-)	-	-	-	8 583	(1 719)
прочие материалы	5402	За 20 19 г.1)	3	(-)	434	(434)	-	-	-	3	(-)
	5422	За 20 18 г.2)	3	(-)	388	(388)	-	-	-	3	(-)



4.2. Запасы в залоге


Наименование показателя	код НИ/ стат	На 31 декабря		На 31 декабря		На 31 декабря	
		20	19 г.4)	20	18 г.2)	20	17 г.5)
Запасы, не оплаченные на отчетную дату - всего	5440	-		-		-	
в том числе:							
Запасы, находящиеся в залоге по договору - всего	5445	-		-		-	
в том числе:	5446						



5. Дебиторская и кредиторская задолженность

5.1. Наличие и движение дебиторской задолженности

Наименование показателя	код НИ/стат	Период	На начало года		Изменения за период					На конец периода		
			учтенная по условиям договора	величина резерва по сомнительным долгам	поступление		выбыло			перевод из долго- в краткосрочную задолженность	учтенная по условиям договора	величина резерва по сомнительным долгам
					в результате хозяйственных операций (сумма долга по сделке, операции)В	причитающиеся проценты, штрафы и иные начисленияВ	погашение	списание на финансовый результатВ	восстановление резерва			
Долгосрочная дебиторская задолженность – всего	5501	За 20 19 г.1)	2 341	(-)	-	-	(1 625)	(-)	-	(301)	415	(-)
	5521	За 20 18 г.2)	150	(-)	2 266	-	(-)	(-)	-	(75)	2 341	(-)
в том числе: расчеты по договорам поручительства	5502	За 20 19 г.1)	2 341	(-)	-	-	(1 625)	(-)	-	(301)	415	(-)
	5522	За 20 18 г.2)	150	(-)	2 266	-	(-)	(-)	-	(75)	2 341	(-)
Краткосрочная дебиторская задолженность – всего	5510	За 20 19 г.1)	45 202	(35 658)	67 987	-	(82 946)	(-)	-	301	30 544	(24 667)
	5530	За 20 18 г.2)	44 180	(39 727)	55 977	-	(54 880)	(-)	4 069	75	45 202	(35 658)
в том числе: расчеты по договорам поручительства	5511	За 20 19 г.1)	6 803	(-)	21 301	-	(25 293)	(-)	-	301	3 112	(-)
	5531	За 20 18 г.2)	648	(-)	20 319	-	(14 089)	(-)	-	75	6 803	(-)
авансы выданные	5512	За 20 19 г.1)	2 222	(-)	3 097	-	(4 653)	(-)	-	-	666	(-)
	5532	За 20 18 г.2)	2 938	(-)	4 629	-	(5 345)	(-)	-	-	2 222	(-)
расчеты по депозитным договорам	5513	За 20 19 г.1)	450	(38)	35 449	-	(35 427)	(-)	-	-	472	(38)
	5533	За 20 18 г.2)	646	(38)	29 840	-	(30 036)	(-)	-	-	450	(38)
гарантийные случаи	5514	За 20 19 г.1)	35 620	(35 620)	6 582	-	(17 573)	(-)	-	-	24 629	(24 629)
	5534	За 20 18 г.2)	39 689	(39 689)	392	-	(4 461)	(-)	4 069	-	35 620	(35 620)
прочие	5515	За 20 19 г.1)	107	(-)	1 558	-	(-)	(-)	-	-	1 665	(-)
	5535	За 20 18 г.2)	259	(-)	797	-	(949)	(-)	-	-	107	(-)
Итого	5500	За 20 19 г.1)	47 543	(35 658)	67 987	-	(84 571)	(-)	-	X	30 959	(24 667)
	5520	За 20 18 г.2)	44 330	(39 727)	58 243	-	(54 880)	(-)	4 069	X	47 543	(35 658)



5.2. Просроченная дебиторская задолженность

Наименование показателя	код НИ/ стат	На 31 декабря		На 31 декабря		На 31 декабря	
		20 19 г.)		20 18 г.)		20 17 г.)	
		учтенная по условиям договора	балансовая стоимость	учтенная по условиям договора	балансовая стоимость	учтенная по условиям договора	балансовая стоимость
Всего	5540	24 629	-	35 620	-	39 689	-
в том числе:							
гарантийные случаи	5541	24 629	-	35 620	-	39 689	-

5.3. Наличие и движение кредиторской задолженности

Наименование показателя	код НИ/ стат	Период	Остаток на начало года	Изменения за период					Остаток на конец периода
				поступление		выбыло		перевод из долго- в краткосрочную задолженность	
				в результате хозяйственных операций (сумма долга по сделке, операции)9)	причитающиеся проценты, штрафы и иные начисления9)	погашение	списание на финансовый результат9)		
Долгосрочная кредиторская задолженность – всего	5551	За 20 19 г.)	-	-	-	(-)	(-)	(-)	-
	5571	За 20 18 г.)	-	-	-	(-)	(-)	(-)	-
в том числе:									
	5552	За 20 19 г.)							
	5572	За 20 18 г.)							
Краткосрочная кредиторская задолженность – всего	5560	За 20 19 г.)	4 526	15 872	-	(21 315)	(-)	-	1 173
	5580	За 20 18 г.)	1 279	19 637	-	(16 390)	(-)	-	4 526
в том числе:									
поставщики и подрядчики	5561	За 20 19 г.)	19	5 419	-	(5 422)	(-)	-	16
	5581	За 20 18 г.)	6	4 285	-	(4 272)	(-)	-	19
бюджет	5562	За 20 19 г.)	4 342	8 302	-	(13 689)	(-)	-	1 045
	5582	За 20 18 г.)	1 169	13 220	-	(10 047)	(-)	-	4 342
внебюджетные фонды	5563	За 20 19 г.)	-	-	-	(-)	(-)	-	-
	5583	За 20 18 г.)	-	-	-	(-)	(-)	-	-
расчеты по обязательным страховым взносам	5564	За 20 19 г.)	112	1 986	-	(2 073)	(-)	-	25
	5584	За 20 18 г.)	-	1 869	-	(1 757)	(-)	-	112
персонал по оплате труда	5565	За 20 19 г.)	-	-	-	(-)	(-)	-	-
	5585	За 20 18 г.)	3	-	-	(3)	(-)	-	-
прочие	5566	За 20 19 г.)	53	165	-	(131)	(-)	-	87
	5586	За 20 18 г.)	101	263	-	(311)	(-)	-	53
Итого	5550	За 20 19 г.)	4 526	15 872	-	(21 315)	(-)	X	1 173
	5570	За 20 18 г.)	1 279	19 637	-	(16 390)	(-)	X	4 526




5.4. Просроченная кредиторская задолженность

Наименование показателя	код НИ/ стат	На 31 декабря			На 31 декабря			На 31 декабря		
		20	19	г.1)	20	18	г.2)	20	17	г.5)
Всего	5590	-	-	-	-	-	-	-	-	-
в том числе:	5591									

6. Затраты на производство

Наименование показателя	код НИ/ стат	За 20			За 20		
		19	г.1)	18	г.2)	17	г.5)
Материальные затраты	5610	2 608		388			
Расходы на оплату труда	5620	4 645		4 250			
Отчисления на социальные нужды	5630	1 184		2 227			
Амортизация	5640	-		-			
Прочие затраты	5650	1 530		1 628			
Итого по элементам	5660	9 967		8 493			
Изменение остатков (прирост [-]): незавершенного производства, готовой продукции и др.	5670	-		-			
Изменение остатков (уменьшение [+]): незавершенного производства, готовой продукции и др.	5680	-		-			
Итого расходы по обычным видам деятельности	5600	9 967		8 493			



7. Оценочные обязательства

Наименование показателя	код НИ/стат	Остаток на начало года	Признано	Погашено	Списано как избыточная сумма	Остаток на конец периода
Оценочные обязательства - всего	5700	2 564	2 634	(2 036)	(-)	3 162
в том числе:						
обязательства по договорам поручительства	5701	528	-	(-)	(-)	528
резерв на выплаты сотрудникам по итогам года	5702	1 500	1 647	(1 500)	(-)	1 647
резерв на оплату отпусков	5703	536	987	(536)	(-)	987

8. Обеспечения обязательств

Наименование показателя	код НИ/стат	На 31 декабря	На 31 декабря	На 31 декабря
		20 19 г.4)	20 18 г.2)	20 17 г.5)
Полученные - всего	5800	-	-	-
в том числе:				
	5801			
Выданные- всего	5810	896 754	554 580	304 608
в том числе:				
выданные СМСП	5811	896 754	554 580	304 608



9. Государственная помощь

Наименование показателя		код НИ/ стат	За 20 19 г.1)		За 20 18 г.2)	
Получено бюджетных средств — всего		5900	13 168		-	
в том числе:		5901	13 168		-	
на текущие расходы						
на вложения во внеоборотные активы		5905	-		-	
Бюджетные кредиты — всего			На начало года	Получено за год	Возвращено за год	На конец года
20 19 г.1)	5910	-	-	-	-	
20 18 г.2)	5920	-	-	-	-	
в том числе:						
20 19 г.1)	5911					
20 18 г.2)	5921					

Примечания

1. Указывается отчетный год.
2. Указывается предыдущий год.
3. В случае переоценки в графе «Первоначальная стоимость» приводится текущая рыночная стоимость или текущая (восстановительная) стоимость.
4. Указывается отчетная дата отчетного периода.
5. Указывается год, предшествующий предыдущему.
6. Некоммерческая организация графы «Накопленная амортизация» и «Начисленная амортизация» именуется соответственно «Накопленный износ» и «Начисленный износ».
7. Накопленная корректировка определяется как:
разница между первоначальной и текущей рыночной стоимостью - по финансовым вложениям, по которым можно определить текущую рыночную стоимость;
начисленная в течение срока обращения разница между первоначальной стоимостью и номинальной стоимостью - по долговым ценным бумагам, по которым не определяется текущая рыночная стоимость;
величина резерва под обесценение финансовых вложений, созданного на предыдущую отчетную дату - по финансовым вложениям, по которым не определяется текущая рыночная стоимость.
8. Данные раскрываются за минусом дебиторской задолженности, поступившей и погашенной (списанной) в одном отчетном периоде.
9. Данные раскрываются за минусом кредиторской задолженности, поступившей и погашенной (списанной) в одном отчетном периоде.

27.01.2020г.

27.01.2020г.

